



ZPRÁVA O TRHU VAJEC

Vývoj CZV:

↑	S.....	1,25 Kč/ks
↑	M.....	1,59 Kč/ks
↑	L.....	1,63 Kč/ks
↑	Ostatní.....	1,62 Kč/ks
↑	Průměr.....	1,59 Kč/ks

Obsah:

Komoditní zpravodajství.....	1
Ceny zemědělských výrobců.....	2
Spotřebitelské ceny.....	4
Zahraniční obchod.....	5
Informace ze zahraničí.....	7
Aktuality.....	11

Komoditní zpravodajství

Česká republika

Průměrná cena zemědělských výrobců (CZV) vajec ve skořápce celkem dle šetření TIS^{CR} SZIF v říjnu proti září stagnovala, zvýšila se pouze o 0,01 Kč/ks (o 0,5 %) na 1,59 Kč/ks. U vajec hmotnostní skupiny S se CZV zvýšila nejvíce, a to o 0,06 Kč/ks (o 5 %) na 1,25 Kč/ks, u vajec hmotnostní skupiny M se CZV nezměnila, zůstala na 1,59 Kč/ks, u vajec hmotnostní skupiny L se CZV změnila jen nepatrně, snížila se o 0,01 Kč/ks (o 0,6 %) na 1,63 Kč/ks a u kategorie ostatní (XL + netříděná) se CZV zvýšila o 0,05 Kč/ks (o 3 %) na 1,62 Kč/ks. Průměrná CZV balených vajec zůstala stejná jako minulý měsíc, tj. 1,60 Kč/ks, průměrná CZV vajec volně prodávaných se zvýšila o 0,01 Kč/ks (o 1 %) na 1,56 Kč/ks. Podíl jednotlivých hmotnostních skupin na celkovém objemu prodaných vajec u podniků sledovaných TIS^{CR} SZIF činil: S – 5,5 %, M – 58,0 %, L – 30,1 %, XL – 4,1 % a netříděná – 2,3 %. Průměrná CZV vajec na zpracování se snížila v říjnu proti září dle sledování TIS^{CR} SZIF o 0,53 Kč/kg (o 3 %) na 20,08 Kč/kg, průměrná CZV vajec na export se zvýšila o 1,22 Kč/kg (o 6 %) na 20,27 Kč/kg.

Průměrná obchodní cena (OC) konzumních vajec se v říjnu proti září lehce zvýšila, a to o 0,04 Kč/ks (o 2 %) na 1,86 Kč/ks.

Spotřebitelské ceny (SC) čerstvých vajec ve skořápce se podle sledování ČSU ve 45. týdnu proti 44. týdnu snížily o 0,20 Kč/10 ks (o 1 %) na 23,53 Kč/10 ks. Nejnižší SC byla

v Moravskoslezském kraji – 22,53 Kč/10 ks, nejvyšší ve Středočeském – 24,11 Kč/10 ks.

Zahraniční obchod

Dovoz vajec ve skořápce do ČR v září proti srpnu výrazně klesl, a to o 1 200,5 t (o 36 %) na 2 105,0 t v průměrné jednotkové hodnotě 24,07 Kč/kg. Podíl konzumních vajec na dovozu činil 99 % - 2 085,4 t za 23,44 Kč/kg. Dovážela se především z Polska – 878,3 t (42 %) za 25,44 Kč/kg. Dovoz násadových vajec činil 19,6 t za 91,39 Kč/kg. Na dovozu se podílelo zejména Slovensko – 13,5 t (69 %) za 77,80 Kč/kg. Vaječné hmoty se dovezlo 239,1 t za 51,90 Kč/kg. Nejvíce byla dovážena z Polska – 162,9 t (68 %) za 35,94 Kč/kg.

Vývoz vajec ve skořápce z ČR se v září proti srpnu zvýšil o 61,3 t (13 %) na 527,1 t za 44,49 Kč/kg. Konzumní vejce se na vývozu podílela 72 % - 380,8 t za 26,19 Kč/kg. Nejvíce byla vyvážena do Německa – 258,3 t (68 %) za 28,15 Kč/kg. Vývoz násadových vajec činil 146,3 t za 92,12 Kč/kg. Vyvážena byla především do Polska – 83,9 t (57 %) za 82,92 Kč/kg. Vaječné hmoty bylo vyvezeno 127,5 t za 62,34 Kč/kg. Nejvíce byla vyvážena na Slovensko – 59,5 t (47 %) za 58,75 Kč/kg.



Ceny zemědělských výrobců vajec - říjen 2005 - dodávky do tržní sítě (bez DPH)

Kč/ks

Skupina/hmotnost	Položka	Střední Čechy	Severovýchod	Severozápad	Jihozápad	Jihovýchod	Střední Morava	Ostravsko	ČR
S	minimální cena	1,00	1,20	1,13	1,02	*	*	*	0,98
	maximální cena	1,48	1,40	1,60	1,45	*	*	*	1,60
	průměrná cena	1,29	1,22	1,22	1,24	*	*	*	1,25
	změna k září	+ 0,18	+ 0,01	- 0,02	- 0,01	*	*	*	+ 0,06
M	minimální cena	1,50	1,56	1,46	1,50	*	*	*	1,46
	maximální cena	1,67	1,66	1,62	1,95	*	*	*	1,95
	průměrná cena	1,59	1,60	1,55	1,56	*	*	*	1,59
	změna k září	- 0,02	+ 0,00	+ 0,01	+ 0,01	*	*	*	0,00
L	minimální cena	1,52	1,68	1,50	1,51	*	*	*	1,50
	maximální cena	1,74	1,78	1,71	1,93	*	*	*	1,93
	průměrná cena	1,62	1,74	1,56	1,59	*	*	*	1,63
	změna k září	- 0,01	+ 0,02	- 0,02	+ 0,00	*	*	*	- 0,01
Ostatní	minimální cena	1,60	13,50	*	1,56	*	*	*	1,33
	maximální cena	2,27	1,83	*	2,10	*	*	*	2,33
	průměrná cena	1,67	1,20	*	1,81	*	*	*	1,62
	změna k září	- 0,01	- 0,06	*	+ 0,05	*	*	*	+ 0,05
Průměr	minimální cena	1,49	1,54	1,46	1,47	*	*	*	1,46
	maximální cena	1,67	1,69	1,62	1,96	*	*	*	1,96
	průměrná cena	1,57	1,59	1,55	1,58	*	*	*	1,59
	změna k září	- 0,02	+ 0,01	+ 0,01	+ 0,02	*	*	*	+ 0,01

Poznámka: ostatní vejce = netříděná a hmotnostní skupina XL, * = neuvedeno (méně než tři údaje)
 Střední Čechy - Praha, Středočeský kraj, Severovýchod - Liberecký, Královéhradecký, Pardubický kraj, Severozápad - Ústecký, Karlovarský kraj, Jihozápad - Plzeňský, Jihočeský kraj, Jihovýchod - Vysočina, Jihomoravský kraj, Střední Morava - Olomoucký, Zlínský kraj, Ostravsko - Moravskoslezský kraj.
 Pramen: TIS ČR SZIF

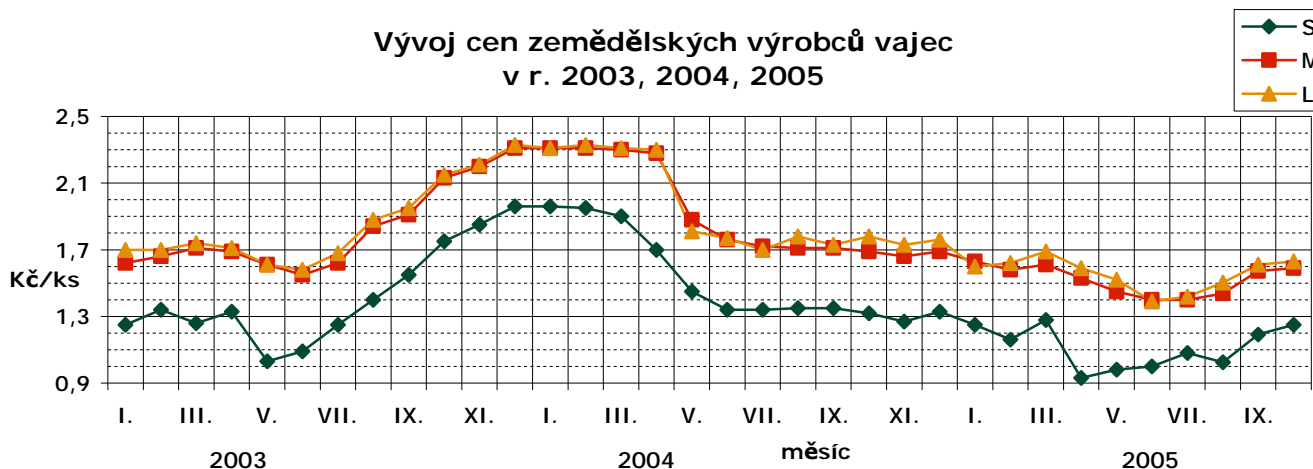
Ceny zemědělských výrobců vajec – říjen 2005 - dodávky do tržní sítě (bez DPH)

Kč/ks

Skupina/hmotnost	S	M	L	Ostatní	Průměr
balená	1,32	1,62	1,69	1,12	1,60
volně	1,13	1,49	1,60	1,74	1,56
celkem	1,25	1,59	1,63	1,62	1,59
podíl balených vajec na celk. prodeji	64 %	81 %	33 %	21 %	62 %

Poznámka: ostatní vejce = netříděná a hmotnostní skupina XL
 Pramen: TIS ČR SZIF

Vývoj cen zemědělských výrobců vajec v r. 2003, 2004, 2005



Pramen: TIS ČR SZIF



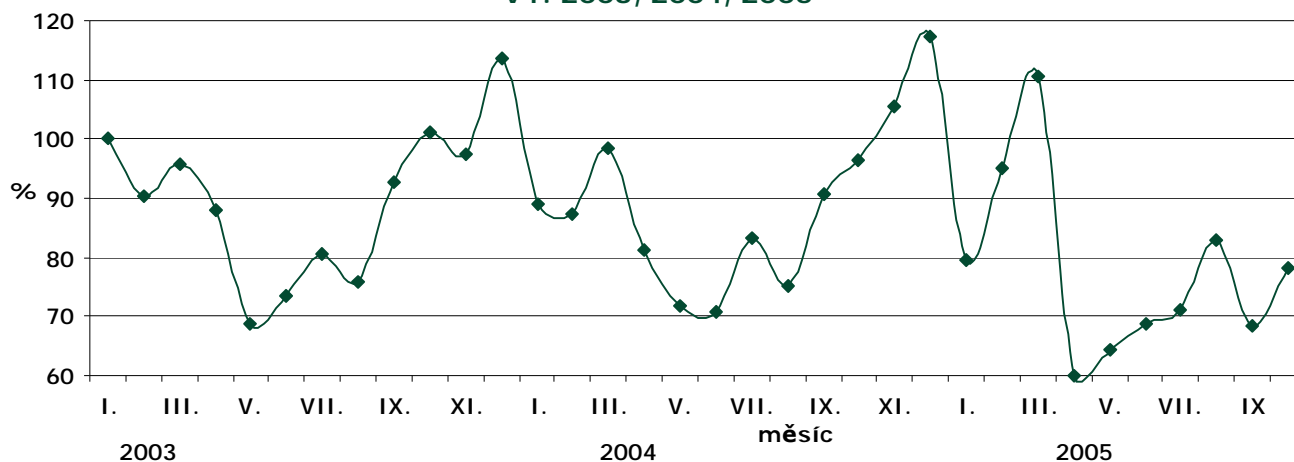
Průměrné ceny zemědělských výrobců vajec v roce 2004, 2005 (bez DPH)

Kč/ks

Skupina	X.	XI.	XII.	I.	II.	III.	IV.	V.	VI.	VII.	VIII.	IX.	X.
S	1,32	1,27	1,33	1,25	1,16	1,28	0,93	0,98	1,00	1,08	1,03	1,19	1,25
M	1,69	1,66	1,69	1,63	1,58	1,61	1,53	1,45	1,40	1,40	1,44	1,59	1,59
L	1,78	1,73	1,76	1,60	1,62	1,69	1,59	1,52	1,39	1,42	1,50	1,64	1,63
XL	1,91	1,93	1,95	1,87	1,82	1,87	1,69	1,58	1,67	1,63	1,68	1,73	1,81
Netříděná	1,14	1,47	1,36	1,48	1,26	1,31	1,07	1,03	1,07	1,12	1,32	1,26	1,29
Průměr	1,69	1,67	1,69	1,62	1,58	1,62	1,51	1,44	1,38	1,39	1,44	1,58	1,59

Pramen: TIS ČR SZIF

Vývoj prodaného množství vajec u sledovaných podniků v r. 2003, 2004, 2005



Pramen: TIS ČR SZIF

Ceny zemědělských výrobců vajec – export a zpracování za rok 2004, 2005 (bez DPH)

Kč/kg

Druh/měsíc	X.	XI.	XII.	I.	II.	III.	IV.	V.	VI.	VII.	VIII.	IX.	X.
Na zpracování	17,36	18,39	19,40	16,38	16,81	17,89	16,10	15,14	15,55	16,01	15,55	20,61	20,08
Na export	22,42	22,74	22,46	24,70	24,00	24,54	18,75	15,34	15,19	14,29	*	19,05	20,27

Poznámka: * = neuváděno (méně než tři údaje)

Pramen: TIS ČR SZIF

Obchodní ceny vajec celkem - průměr za říjen 2005

Kč/ks

Skupina / hmotnost	S	M	L	Ostatní	Průměr
minimální cena	1,48	1,78	*	*	1,81
maximální cena	1,89	1,87	*	*	1,87
průměrná cena	1,61	1,83	*	*	1,86
změna k září	+ 0,20	- 0,01	-	-	+ 0,04

Poznámka: ostatní vejce = netříděná a hmotnostní skupina XL, * = neuváděno (méně než tři údaje)

Pramen: TIS ČR SZIF



Průměrné měsíční ceny zemědělských výrobců čerstvých vajec v ČR v roce 2004, 2005

Kč/tis. ks

Vejce slepičí	IX.	X.	XI.	XII.	I.	II.	III.	IV.	V.	VI.	VII.	VIII.	IX.
netříděná	1 543	1 544	1 652	1 523	1 465	1 419	1 334	1 407	1 260	1 288	1 236	1 315	1 395
tříděná	1 634	1 628	1 610	1 692	1 605	1 537	1 587	1 488	1 373	1 332	1 326	1 369	1 482

Pramen: ČSÚ

Průměrné spotřebitelské ceny čerstvých vajec ve 44. a 45. týdnu 2005

Kč/10 ks

Kraj	44. týden	45. týden	rozdíl	Kraj	44. týden	45. týden	rozdíl
Praha	22,99	22,57	- 0,42	Pardubický	22,95	23,18	+ 0,23
Středočeský	24,21	24,11	- 0,10	Vysočina	23,52	23,52	0,00
Jihočeský	24,20	23,87	- 0,33	Jihomoravský	23,47	23,26	- 0,21
Plzeňský	24,52	23,35	- 1,17	Olomoucký	23,70	23,52	- 0,18
Karlovarský	24,16	23,56	- 0,60	Zlínský	23,55	23,05	- 0,50
Ústecký	23,65	24,00	+ 0,35	Moravskoslezský	22,71	22,53	- 0,18
Liberecký	23,60	23,93	+ 0,33	Česká republika	23,73	23,53	- 0,20
Královéhradecký	25,00	25,00	0,00				

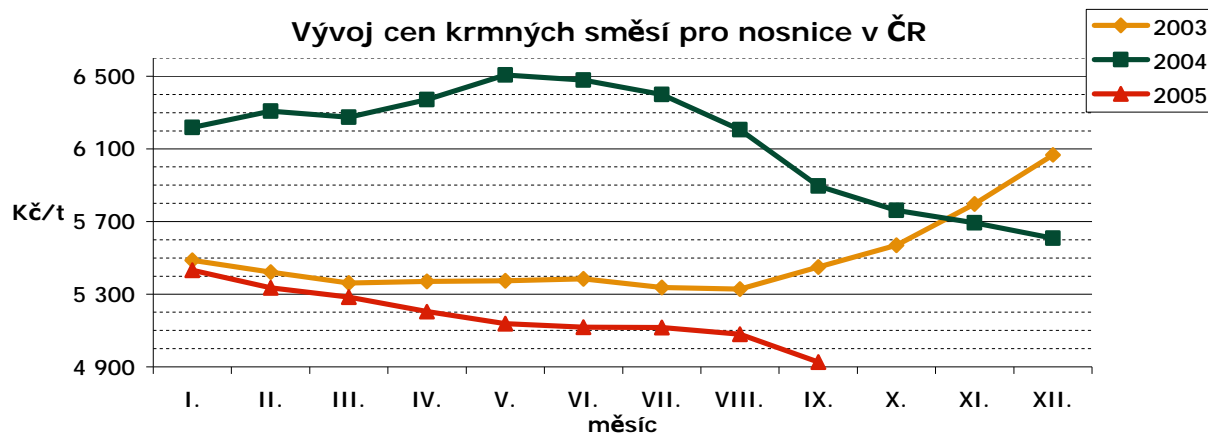
Pramen: ČSÚ

Průměrné týdenní spotřebitelské ceny čerstvých vajec v ČR v roce 2004 a 2005

Kč/10 ks

Rok	Týden											
	34.	35.	36.	37.	38.	39.	40.	41.	42.	43.	44.	45.
2004	-	25,29	-	25,60	25,36	25,42	24,83	25,16	24,80	25,18	25,25	24,54
2005	22,34	-	22,73	23,29	23,82	23,81	24,00	23,21	24,10	23,64	23,73	23,53
% 05/04	-	-	-	91,0	93,9	93,7	96,7	92,2	97,2	93,9	94,0	95,9

Pramen : ČSÚ



Průměrné ceny průmyslových výrobců krmné směsi pro nosnice v období 2003-2005

Kč/t

Rok	I.	II.	III.	IV.	V.	VI.	VII.	VIII.	IX.	X.	XI.	XII.
2003	5 486,6	5 422,6	5 362,7	5 371,5	5 375,0	5 385,2	5 337,7	5 328,3	5 450,9	5 570,1	5 795,8	6 068,0
2004*	6 217,8	6 308,5	6 275,3	6 370,7	6 506,1	6 479,3	6 400,3	6 206,3	5 894,3	5 762,2	5 692,4	5 608,9
2005*	5 432,4	5 335,7	5 285,0	5 203,8	5 138,2	5 117,7	5 115,6	5 079,1	4 925,7			

Poznámka: * V roce 2004 byly ceny počítány prostým aritmetickým průměrem z výběru reprezentantů pro rok 2004, v roce 2005 jsou ceny počítány váženým aritmetickým průměrem z výběru reprezentantů pro rok 2005.

Pramen: ČSÚ



Zahraníční obchod ČR

Dovoz a vývoz vajec a vaječné hmoty v letech 2004, 2005

Rok, období	DOVOZ		VÝVOZ	
	tuny	jednotková hodnota	tuny	jednotková hodnota
		Kč/kg		Kč/kg
Vejce ve skořápce celkem				
1. 1. - 31. 12. 2004	13 032,0	18,34	7 391,0	34,79
1. 1. - 30. 9. 2004	7 442,6	20,83	5 913,7	35,09
1. 1. - 30. 9. 2005	17 033,8	14,53	5 429,3	34,18
1. 9. - 30. 9. 2005	2 105,0	24,07	527,1	44,49
z toho konzumní				
1. 1. - 31. 12. 2004	12 638,3	16,36	5 832,9	24,48
1. 1. - 30. 9. 2004	7 146,3	18,34	4 655,1	24,59
1. 1. - 30. 9. 2005	16 397,4	12,79	4 181,9	19,73
1. 9. - 30. 9. 2005	2 085,4	23,44	380,8	26,19
z toho násadová				
1. 1. - 31. 12. 2004	393,7	81,95	1 558,1	73,40
1. 1. - 30. 9. 2004	296,3	80,68	1 258,6	73,92
1. 1. - 30. 9. 2005	636,4	59,52	1 247,4	82,63
1. 9. - 30. 9. 2005	19,6	91,39	146,3	92,12
Vaječná hmota				
1. 1. - 31. 12. 2004	1 684,6	46,46	841,3	104,20
1. 1. - 30. 9. 2004	868,4	61,12	624,4	105,66
1. 1. - 30. 9. 2005	2 083,1	27,47	719,3	73,52
1. 9. - 30. 9. 2005	239,1	51,90	127,5	62,34

Dovoz vajec ve skořápce do ČR v září proti srpnu výrazně klesl, a to o 1 200,5 t (o 36 %) na 2 105,0 t v celkové hodnotě 50,7 mil. Kč. Na dovozu vajec ve skořápce se konzumní vejce podílela 99 % - 2 085,4 t v hodnotě 48,9 mil. Kč. Nejvíce konzumních vajec bylo nakoupeno v Polsku - 878,3 t (42 %) v hodnotě 22,4 mil. Kč, dále v Litvě - 721,7 t (35 %) v hodnotě 15,7 mil. Kč, ve Slovinsku - 177,9 t (9 %) v hodnotě 0,4 mil. Kč a na Slovensku - 170,1 t (8 %) v hodnotě 4,0 mil. Kč. Násadových vajec bylo dovezeno 19,6 t v hodnotě 1,8 mil. Kč. Nejvíce násadových vajec bylo dovezeno ze Slovenska - 13,5 t (69 %) v hodnotě 1,1 mil. Kč.

Vývoz vajec ve skořápce z ČR se v září proti srpnu zvýšil o 61,3 t (o 13 %) na 527,1 t v hodnotě 23,5 mil. Kč. Na vývozu vajec ve skořápce se konzumní vejce podílela 72 % - 380,8 t v hodnotě 10,0 mil. Kč. Vyvážena byla především do Německa

- 258,3 t (68 %) v hodnotě 7,3 mil. Kč, dále do Švýcarska - 72,3 t (19 %) v hodnotě 1,6 mil. Kč, do Polska - 35,6 t (9 %) v hodnotě 0,8 mil. Kč a na Slovensko - 14,7 t (4 %) v hodnotě 0,4 mil. Kč. Násadových vajec bylo vyvezeno 146,3 t v hodnotě 13,5 mil. Kč. Nejvíce násadových vajec bylo vyvezeno do Polska - 83,9 t (57 %) v hodnotě 7,0 mil. Kč a do Rakouska 35,7 t (24 %) v hodnotě 3,5 mil. Kč.

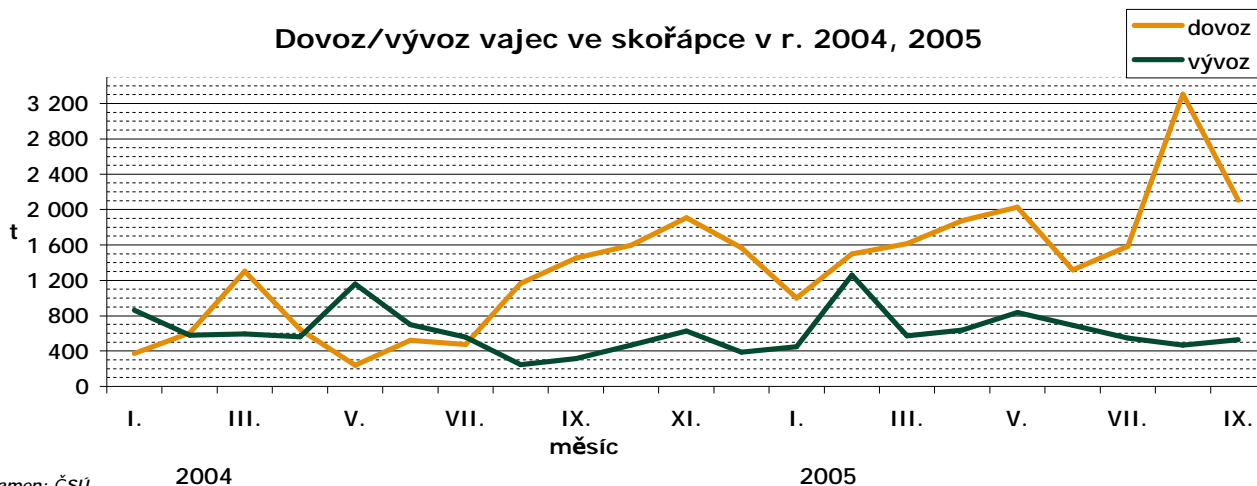
Dovoz vaječné hmoty se v září proti srpnu zvýšil o 82,3 t (o 52 %) na 239,1 t v hodnotě 12,4 mil. Kč. Dovážena byla především z Polska - 162,9 t (68 %) v hodnotě 5,9 mil. Kč.

Vývoz vaječné hmoty se v září proti srpnu zvýšil o 31,7 t (o 33 %) na 127,5 t v hodnotě 8,0 mil. Kč. Nejvíce byla vyvážena na Slovensko - 59,5 t (47 %) v hodnotě 3,5 mil. Kč a do Maďarska - 40,7 t (32 %) v hodnotě 3,5 mil. Kč.

Poznámka: Zveřejněné údaje mají předběžný charakter, jsou pravidelně aktualizovány a zejména množství údaje nemůže ČSU garantovat.

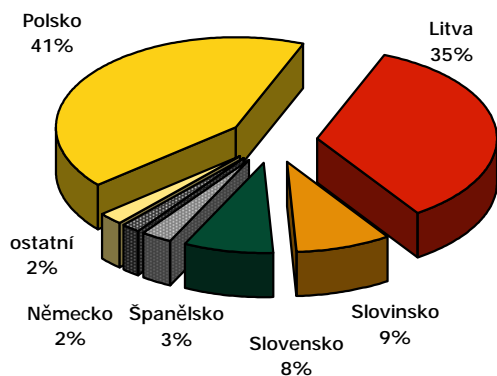
Pramen: ČSÚ

Dovoz/vývoz vajec ve skořápce v r. 2004, 2005

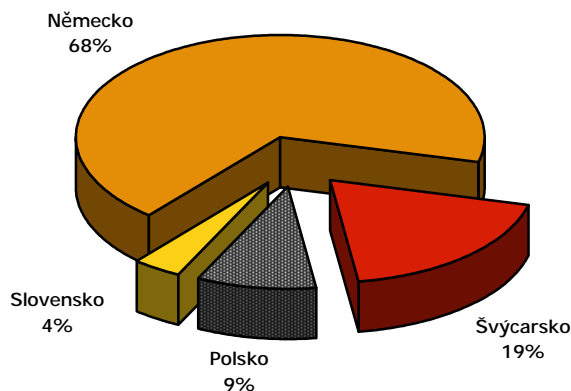


Pramen: ČSÚ

Dovoz konzumních vajec v září 2005

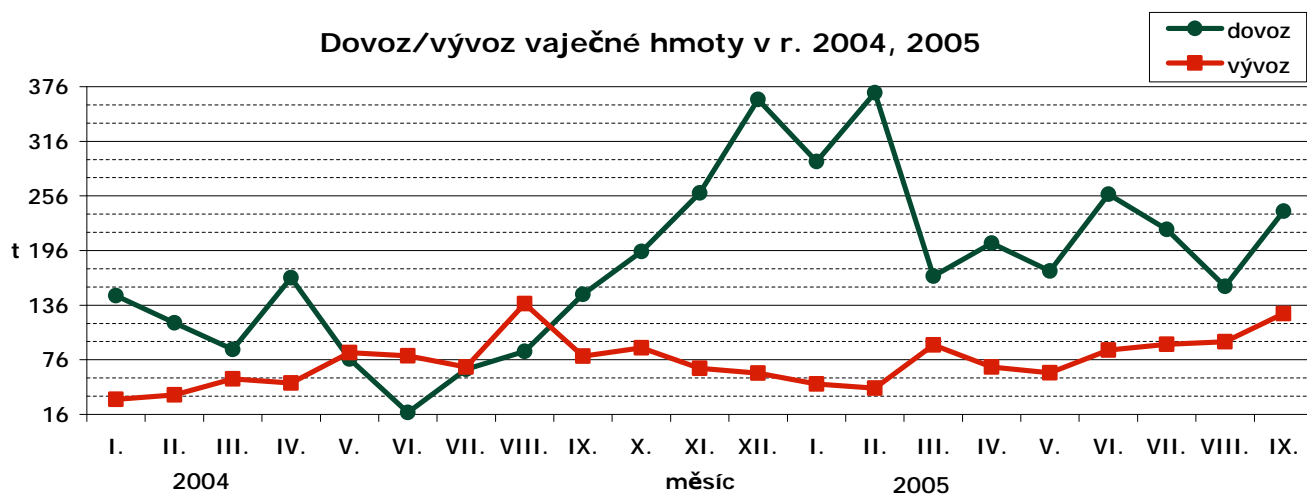


Vývoz konzumních vajec v září 2005



Pramen: ČSÚ

Dovoz/vývoz vaječné hmoty v r. 2004, 2005



Pramen: ČSÚ



Informace ze zahraničních trhů

Slovensko

Průměrné ceny výrobců konzumních vajec nebalených na Slovensku

SKK/ks (bez DPH)

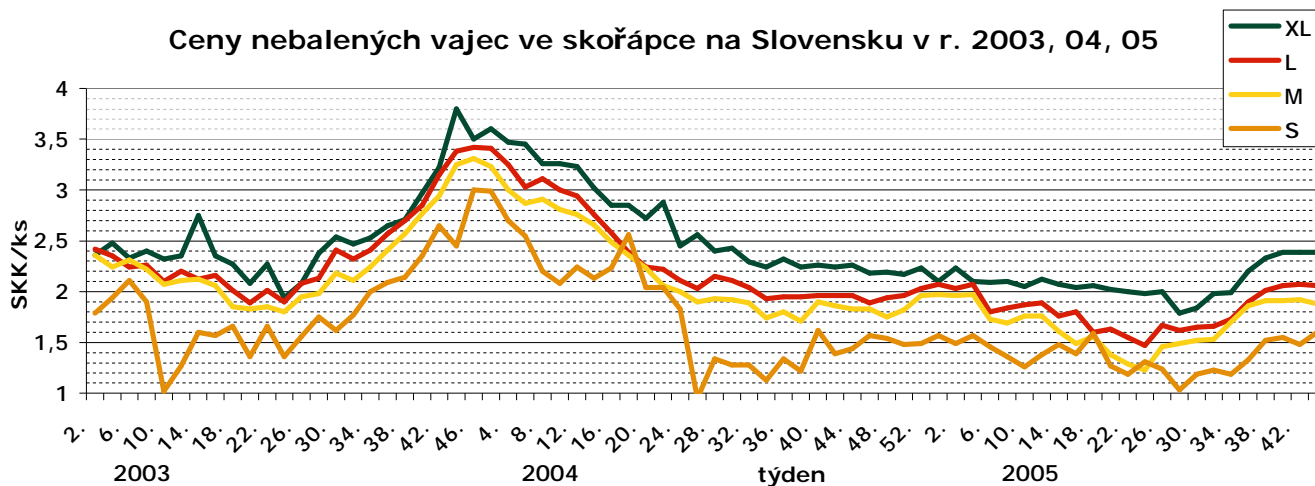
Skupina hmotnosti	Položka	Zso	Sso	Vso	SR		Vývoj	
					44. týden	42. týden	Sk/ks	%
Vejce XL tř. nad 73,0 g	Min. cena	2,10	2,00	2,30	2,00	2,00	0,00	0,0
	Max. cena	2,61	2,60	2,60	2,61	2,60	+ 0,01	+ 0,4
	Prům. cena	2,39	2,19	2,47	2,39	2,39	0,00	0,0
Vejce L tř. 63 g - 72 g	Min. cena	1,70	1,85	1,80	1,70	1,85	- 0,15	- 8,1
	Max. cena	2,52	2,25	2,40	2,52	2,52	0,00	0,0
	Prům. cena	2,02	2,12	2,14	2,06	2,07	+ 0,01	- 0,2
Vejce M tř. 53 g - 62 g	Min. cena	1,60	1,69	1,70	1,60	1,68	- 0,08	- 4,8
	Max. cena	2,30	2,20	2,35	2,35	2,44	- 0,09	- 3,7
	Prům. cena	1,91	1,90	1,82	1,88	1,92	- 0,04	- 2,5
Vejce S tř. pod 53 g	Min. cena	1,50	*	*	1,50	1,30	+ 0,20	+ 15,4
	Max. cena	2,19	*	*	2,19	1,90	+ 0,29	+ 15,3
	Prům. cena	1,56	*	*	1,60	1,48	+ 0,12	+ 7,7
Vejce Netříděná	Min. cena	1,33	*	*	1,20	1,00	+ 0,20	+ 20,0
	Max. cena	2,10	*	*	2,10	2,15	- 0,05	- 2,3
	Prům. cena	1,56	*	*	1,52	1,49	+ 0,03	+ 1,9

Poznámka: * = neuvedeno, méně než 3 údaje

Zso - západoslovenská oblast (Bratislavský, Trnavský, Trenčinský, Nitrianský kraj), Sso - stredoslovenská oblast (Žilinský a Banskobystrický kraj), Vso - východoslovenská oblast (Prešovský a Košický kraj)

Pramen: APA

Ceny nebalených vajec ve skořápce na Slovensku v r. 2003, 04, 05



Pramen: APA

Průměrné ceny výrobců konzumních vajec balených na Slovensku (44. týden)

SKK/ks (bez DPH)

Hmotnostní skupina	velikost balení (ks), cena za 1 ks		
	6 ks	10 ks	30 ks
L (63-72 g/ks)	2,49	2,45	2,26
M (53-62 g/ks)	2,47	2,40	2,15

Poznámka: * = neuvedeno, méně než 3 údaje

Pramen: APA



Polsko

Ceny zemědělských výrobců balených vajec

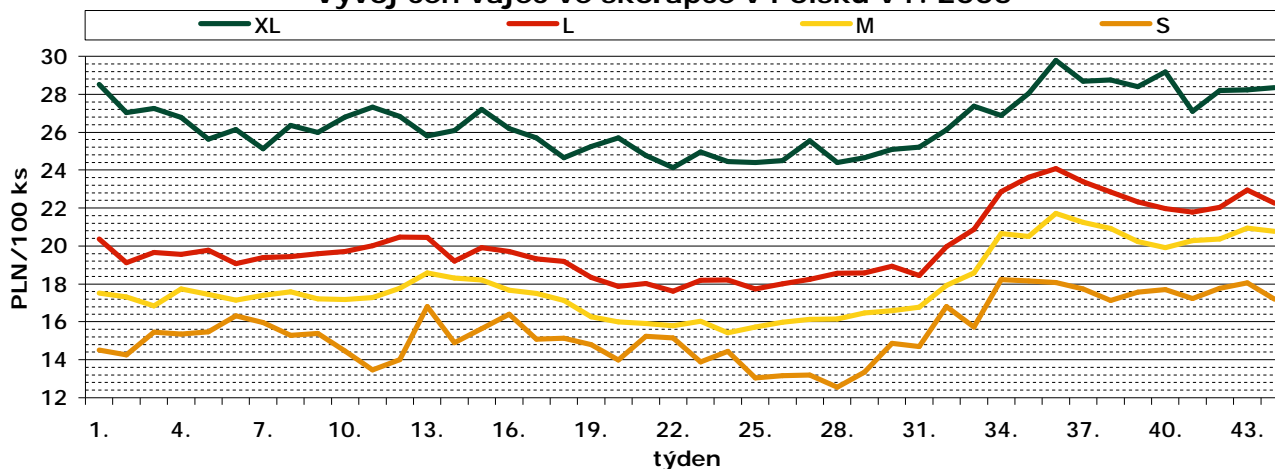
PLN/100 ks

Jakostní třída/ hmotnostní skupina	týden								Změna 44./43. týden (%)
	37.	38.	39.	40.	41.	42.	43.	44.	
A/XL	28,69	28,76	28,40	29,17	27,10	28,20	28,23	28,35	+ 0,4
A/L	23,38	22,85	22,33	21,96	21,79	22,04	22,94	22,26	- 3,0
A/M	21,24	20,92	20,23	19,91	20,29	20,37	20,94	20,78	- 0,8
A/S	17,74	17,14	17,58	17,71	17,23	17,78	18,07	17,20	- 4,8
* na zpracování	3 109,7	2 914,9	2 832,5	2 700,7	2 759,7	2 875,2	2 772,3	2 887,5	+ 4,2

Poznámka: * - cena v PLN/t

Pramen: Ministerstvo Rolnictwa i Rozwoju Wsi

Vývoj cen vajec ve skořápce v Polsku v r. 2005



Pramen: Ministerstvo Rolnictwa i Rozwoju Wsi

Rakousko

Prodejní ceny balených vajec

EUR/100 ks

hmotnostní skupina/týden	klecové chovy			chov na hluboké podestýlce		
	bílé i hnědé skořápky			hnědé skořápky		
	44.	43.	42.	44.	43.	42.
XL	7,54	7,65	7,68	9,16	9,22	9,20
L	6,06	6,24	6,08	8,28	8,29	8,35
M	5,60	5,76	5,63	7,28	7,24	7,27
S	4,11	3,81	4,13	5,86	5,83	5,92

Pramen: AMA

Maďarsko

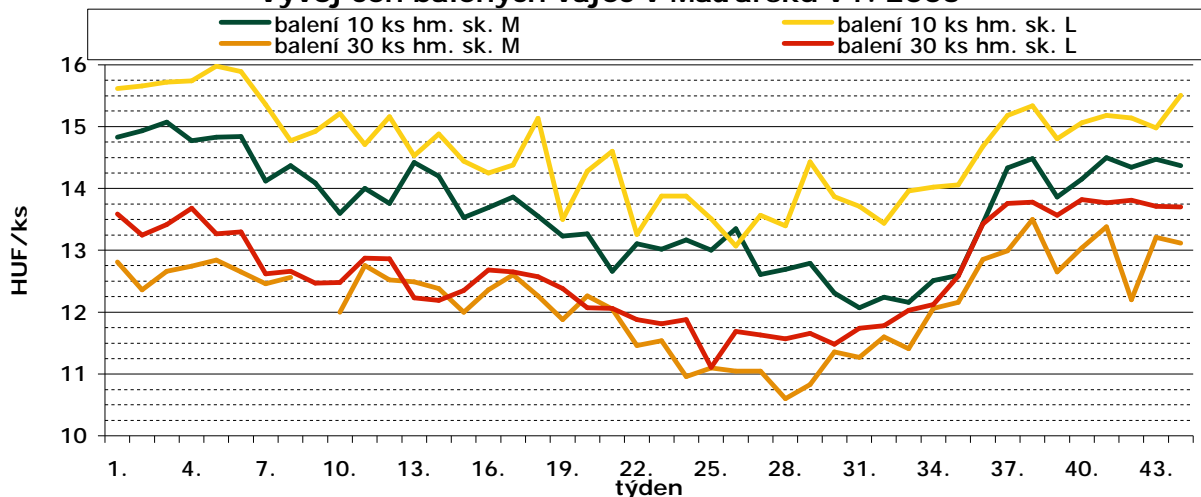
Ceny zemědělských výrobců balených vajec (z chovů v klecích)

HUF/ks

Velikost balení	hmotnostní skupina	týden								
		36.	37.	38.	39.	40.	41.	42.	43.	44.
10 ks	M	13,44	14,33	14,48	13,86	14,15	14,50	14,34	14,47	14,37
	L	14,68	15,18	15,34	14,80	15,06	15,18	15,14	14,98	15,51
30 ks	M	12,85	12,99	13,50	12,65	13,04	13,38	12,20	13,21	13,12
	L	13,43	13,76	13,78	13,57	13,82	13,77	13,81	13,71	13,70

Pramen: AKII

Vývoj cen balených vajec v Maďarsku v r. 2005



Pramen: AKII

Itálie

Ceny zemědělských výrobců dle oblastí

EUR/100 ks

hmotnostní skupina	oblast	týden							
		41.		42.		43.		44.	
		min.	max.	min.	max.	min.	max.	min.	max.
S	Cuneo	6,60	6,60	6,50	6,50	6,80	6,80	-	-
	Verona	6,35	6,35	6,80	6,80	6,80	6,80	6,80	6,80
	Treviso	6,60	6,60	7,30	7,30	7,30	7,30	-	-
	Padova	6,70	6,70	7,10	7,10	7,10	7,10	7,10	7,10
	Forlì	6,70	6,90	7,30	7,50	7,30	7,50	7,30	7,50
	Perugia	6,70	6,90	7,30	7,50	7,30	7,50	-	-
M	Cuneo	8,00	8,00	8,00	8,00	8,30	8,30	-	-
	Verona	7,65	7,65	8,10	8,10	8,10	8,10	8,10	8,10
	Treviso	7,80	7,80	8,10	8,10	8,10	8,10	-	-
	Padova	7,70	7,70	8,10	8,10	8,10	8,10	8,10	8,10
	Forlì	7,50	7,70	8,10	8,30	8,10	8,30	8,10	8,30
	Perugia	7,50	7,70	8,10	8,30	8,10	8,30	-	-
L	Cuneo	8,30	8,30	8,20	8,20	8,50	8,50	-	-
	Verona	7,95	7,95	8,40	8,40	8,40	8,40	8,40	8,40
	Treviso	8,10	8,10	8,30	8,30	8,30	8,30	-	-
	Padova	7,90	7,90	8,30	8,30	8,30	8,30	8,30	8,30
	Perugia	7,70	7,90	8,30	8,50	8,30	8,50	-	-

Poznámka: Cena za vejce v kartonech po 360 ks nevratných

- Údaj nebyl k dispozici

Pramen: Ismea



Evropská Unie

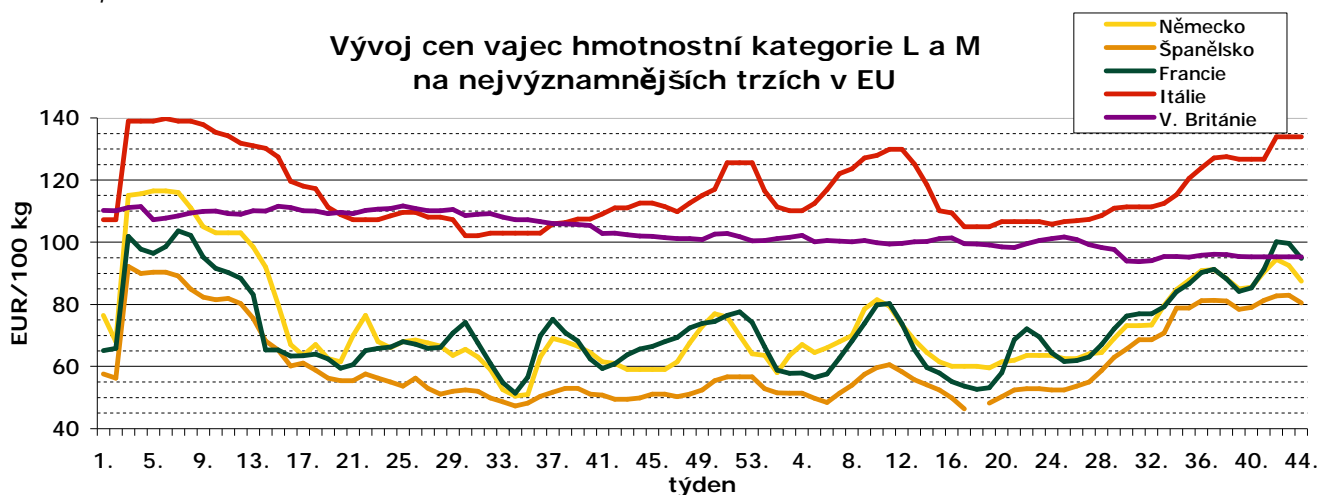
Ceny zemědělských výrobců vajec v zemích EU v hmotnostní kategorii L a M

EUR/100 kg

Stát	týden											
	34.	35.	36.	37.	38.	39.	40.	41.	42.	43.	44.	
Belgie	73,11	74,22	78,98	82,00	78,74	72,71	71,36	73,98	83,27	82,79	77,00	
ČR	76,23	78,96	81,61	83,85	85,91	85,56	83,66	83,58	81,66	85,20	86,10	
Dánsko	130,21	130,19	136,67	136,67	136,60	136,56	136,56	136,55	136,55	136,58	136,54	
Německo	84,81	87,81	90,86	91,18	88,27	85,04	85,54	90,39	94,50	92,50	87,53	
Estonsko	73,52	74,11	76,05	78,35	78,39	78,61	80,87	79,76	79,35	79,57	78,87	
Řecko	101,00	105,00	104,00	107,00	107,00	106,00	106,00	104,00	102,00	100,00	100,00	
Španělsko	78,87	78,87	81,25	81,31	81,10	78,39	79,05	81,28	82,76	82,96	80,49	
Francie	84,11	86,65	90,22	91,25	88,24	84,19	85,30	91,33	100,14	99,66	94,74	
Irsko	123,68	123,68	124,34	116,73	116,73	114,42	113,33	113,33	115,03	115,03	114,42	
Itálie	115,28	120,44	123,93	127,18	127,58	126,79	126,79	126,79	133,93	133,93	133,93	
Kypr	121,21	121,21	121,21	121,21	121,67	121,63	121,63	121,64	121,64	121,59	121,52	
Lotyšsko	84,31	84,17	83,40	85,26	91,72	88,21	91,18	95,63	96,47	97,26	98,56	
Litva	69,27	72,89	83,32	82,67	82,39	82,90	81,72	81,13	83,02	83,56	82,27	
Maďarsko	88,86	93,37	95,96	97,75	98,82	98,43	98,05	97,70	93,49	96,76	97,08	
Malta	72,91	91,31	91,31	91,31	91,31	91,31	91,31	83,16	83,16	83,16	82,06	
Nizozemí	84,00	87,00	89,00	84,00	80,00	79,00	80,00	95,00	89,00	83,00	83,00	
Rakousko	86,72	87,03	90,29	91,83	92,03	91,98	87,92	87,67	89,96	92,75	92,56	
Polsko	91,57	93,17	98,84	96,44	95,61	92,81	90,67	91,63	92,51	94,37	92,05	
Portugalsko	78,70	78,70	87,96	88,62	81,93	83,99	83,99	83,99	87,96	90,61	90,61	
Slovinsko	113,38	113,04	111,13	113,38	114,46	115,29	118,37	117,22	117,39	117,38	110,62	
Slovensko	70,60	74,50	79,47	80,82	82,47	85,32	82,38	83,82	82,49	84,30	81,33	
Finsko	86,99	85,24	81,73	81,34	82,14	83,06	85,16	83,73	85,34	85,34	84,39	
Švédsko	131,23	131,54	131,70	129,51	132,34	134,71	132,40	131,95	130,63	130,08	129,16	
V. Británie	95,41	95,15	95,85	96,14	96,01	95,44	95,33	95,33	95,33	95,33	95,33	
EU	90,22	92,25	95,22	95,59	94,42	92,43	92,47	95,35	98,12	97,81	95,68	

Pramen: Evropská komise

Vývoj cen vajec hmotnostní kategorie L a M na nejvýznamnějších trzích v EU



2004

2005

Pramen: Evropská komise



Kurzy devizového trhu – Česká národní banka – platnost od 14.11.2005

1 PLN = 7,314 Kč

1 EUR = 29,245 Kč

100 SKK = 75,172 Kč

100 HUF = 11,693 Kč

Ptačí chřipka – informace ze světa

Kanada

Kanadská vláda 31. 10. oznámila, že u tří desítek divokých ptáků v zemi byl zjištěn virus H5 ptačí chřipky. Nyní se prověřuje, zda nejde o stejný kmen, tedy H5N1, který zabil v Asii již 62 lidí a rozšířil se i do Evropy. Podle Kanadské agentury pro kontrolu potravin je to ale nepravděpodobné.

"Je to rozhodně kmen H5. Nyní testujeme podtypy N," řekl mluvčí agentury Alain Charette. Ptačí chřipka H5 má devět různých kmenů. Podle jiného mluvčího Jima Clarka bude trvat nejméně týden, než se zjistí, zda tři desítky divokých

kachen, u nichž byl zjištěn virus H5, jsou nositeli konkrétně smrtícího viru H5N1, který je nebezpečný i pro člověka.

"Je důležité vyjasnit, že virus ptačí chřipky není u divokých ptáků nic nového," řekl Clark a ujistil, že lidem nehrozí nebezpečí. Podle něho bylo při testování 4800 divokých ptáků zjištěn virus H5 v 28 případech ve východní provincii Quebec a pět v centrální provincii Manitoba. Konečné testy vzorků odebraných od ptáků budou hotovy za týden.

Thajsko

Ptačí chřipka byla zjištěna u padesátileté thajské ženy z předměstí Bangkoku. Stala se tak dvacátou osobou, která onemocněla touto chorobou od té doby, co se v Thajsku ptačí chřipka v roce 2003 objevila, a třetí, která onemocněla letos. Oznámil to v pondělí představitel ministerstva zdravotnictví.

"Všechny tři laboratorní testy byly pozitivní a potvrdily, že žena má ptačí chřipku," řekl Anutin Čarnvirakul. "Její stav se zlepšuje a doufám, že brzo bude v pořádku," dodal. Od roku 2003, kdy se v Thajsku objevil virus H5N1 nebezpečný i pro člověka, zemřelo v této zemi již třináct lidí.

Žena onemocněla den poté, co pomáhala manželovi čistit farmu, kde byla předtím kvůli ptačí chřipce vybita kuřata. Laboratorní testy o týden později u ženy prokázaly přítomnost viru H5N1. "Zřejmě se nakazila z trusu kuřat, když čistila farmu," řekl šéf oddělení pro kontrolu nemocí Tchavat Suntrajarn. Manžel nemocné ženy se cítí dobře, ale byl dán do karantény, než budou výsledky analýz.

V říjnu zemřel v Thajsku osmačtyřicetiletý muž na ptačí chřipku poté, co zabil a snědl infikované kuře. Onemocněl i jeho syn, ale ten se po pobytu v nemocnici uzdravil.

Chorvatsko

V Chorvatsku byl potvrzen nebezpečný virus ptačí chřipky H5N1 u dvou dalších labutí. Ty byly nalezeny před týdnem mrtvé nedaleko místa, kde byl tento virus objeven u šesti jiných labutí. Oznámilo to v pondělí ministerstvo zemědělství.

Britské laboratoře minulý týden potvrdily, že šest labutí nalezených 22. října v přírodním parku Zdenci na východě Chorvatska bylo nositeli viru H5N1. Byly to první potvrzené případy v Chorvatsku poté, co byly infikováni ptáci zjištěni v Rumunsku, Turecku a Rusku.

Později bylo nalezeno třináct dalších uhynulých labutí v obci Našice, nedaleko parku Zdenci, a u dvou z nich, které byly testovány chorvatskými

specialisty, byl zjištěn virus H5N1, řekl mluvčí ministerstva Mladen Pavić. Testy jsou podle jeho slov konečné a přesvědčivé.

Úřady soudí, že virem H5N1 bylo nakaženo všech 13 labutí, protože pocházely ze stejného hejna, jež podle chorvatských expertů přiletělo zřejmě z Maďarska. Netestovaly proto všechny ptáky. Východní části Chorvatska byly dezinfikovány a všechna domácí drůbež zde byla vybita.

U několika dalších labutí, které byly nalezeny v jiných částech Chorvatska, na severovýchodě a v centrální části, byly testy na ptačí chřipku negativní.



Řecko

Testy vzorků uhynulých krocanů z řeckého ostrůvku Inuses, jenž leží poblíž ostrova Chios byly negativní. Jediný potvrzený případ ptačí chřipky v EU je z Británie, kde jí podlehl papoušek ze Surinamu, který se asi nakazil od ptáků z Tchaj-wanu.

Japonsko

Příznaky ptačí chřipky se objevily také na drůbeží farmě v Japonsku. V prefektuře Ibaraki severovýchodně od Tokia plánují vybití 82 000 kuřat. V oblasti už bylo z obavy před ptačí chřipkou utraceno půldruhého miliónu kusů

Čína

Čína ve strachu z šíření ptačí chřipky zakázala holubí soubroje a provádí inspekce na tržištích. Zásobuje se také ochrannými pomůckami. Dvě provincie Chu-nan a An-chuej a autonomní oblast Vnitřní Mongolsko, kde se ptačí chřipka objevila, jsou nepřístupné pro cizince. Číně byla jen v uplynulých dvou týdnech zjištěna tři nová ohniska viru H5N1, jemuž za tu dobu podlehl 3800 kuřat, kachen a hus.

"Unijní referenční laboratoř ve Weybridge v pondělí informovala komisi, že závěrečné výsledky testů na vzorcích drůbeže zaslaných z oblasti Chiosu byly negativní, pokud jde o přítomnost ptačí chřipky," uvedla Evropská komise. Řecké úřady mohou zrušit zákaz na přepravu drůbeže z Chiosu.

drůbeže, když se koncem srpna objevily příznaky nemoci na sedmi místních farmách.

Testy na přítomnost příslušných protilátek v novém případě potvrdily u kuřat protilátky na virus H5, nejde však o na lidi přenosný kmen H5N1.

Světová zdravotnická organizace dosud registruje 121 potvrzených případů ptačí chřipky u lidí, z nichž 62 bylo smrtelných. Ve Vietnamu zemřelo 41 osob, v Thajsku 13, v Indonésii a v Kambodži po čtyřech. Kvůli této chorobě uhynulo nebo bylo utraceno více než 100 milionů kuřat.

Pramen: www.agronavigator.cz, 1.11.2005

Vydavatel

TIS ČR, SZIF

Státní zemědělský intervenční fond
Ve Smečkách 33, 110 00 Praha 1

www.szif.cz

Odpovědný pracovník

Ing. Tomáš Materna
vedoucí samostatného oddělení
agrární informatiky
tel.: 222 871 577
fax: 222 871 536
e-mail: materna@szif.cz

Komoditní manager

Ing. Jiří Čumpelík

tel.: 222 871 466
fax: 222 871 536
e-mail: cumpelik@szif.cz

Rozmnožování anebo rozšiřování tohoto zpravodaje nebo jeho části jakýmkoliv způsobem je zakázáno, s výjimkou případů povolených autorským zákonem nebo předchozího písemného souhlasu TIS ČR SZIF. Údaje obsažené v tomto zpravodaji jsou pouze informativního charakteru a nemají závaznou povahu. Jejich citace je možná pouze s uvedením zdroje TIS ČR SZIF