



ZPRÁVA O TRHU BRAMBOR

Vývoj cen:

↑ CZV neprané 25 kg.....	3,21 Kč/kg
↑ OOC neprané 25 kg	4,41 Kč/kg
↑ Spotřebitelské ceny dle ČSÚ....	7,97 Kč/kg

Obsah:

Komoditní zpravodajství.....	1
Trh konzumních brambor v ČR: CZV, OOC	2
Trh konzumních brambor v ČR;zahr.obchod	3
Trh konzumních brambor v Evropě, aktuality.....	4

Komoditní zpravodajství

Česká republika

Podle šetření ČSÚ se v roce 2005 pěstovaly konzumní brambory na 33 805 ha, sklizeno bylo 970,582 tis. t, což je meziroční pokles o 2,3%. Hektarový výnos činil 28,71 t/ha a to je o 5,14 t více než v roce 2004. Na trhu brambor v České republice nedošlo v posledním období k výrazným změnám, trend mírného vzestupu všech typů cen pokračuje, takže pěstitelé i obchodníci mohli těžit z převládajícího chladného počasí. Tento růst cen byl také do jisté míry ovlivněn faktem, že řada producentů doprodává svou úrodu brambor a domácí produkce nestačí uspokojovat poptávku.

Podle šetření TIS^{CR} byly konzumní brambory (balené ve 25 kg pytlích, neprané i volně) dodávány na trh v 5. a 6. týdnu roku 2006 takto:

CZV konzumních brambor 3,21 Kč/kg
(proti 4. týdnu mírný vzestup o 0,16 Kč/kg).
OOC konzumních brambor 4,41 Kč/kg
(proti 4. týdnu mírný vzestup o 0,27 Kč/kg).

Podle exkluzivního šetření TIS^{CR} SZIF se ceny konzumních brambor pohybovaly od 2,20 do 5,60 Kč/kg (25 kg pytle, neprané i volně). Nejčastější odrůdy Marabel, Laura a Rosara byly prodávány v rozmezí cen 2,80 až 3,50 Kč/kg.

Obchodníci prodávali nejvíce konzumní brambory za cenu (OOC) kolem 3,80 – 4,70 Kč/kg.

Spotřebitelské ceny v 6. týdnu 2006, podle oficiálního šetření ČSÚ mírně stouply na úroveň 7,97 Kč/kg (+0,51 Kč/kg), proti předchozímu období (4.týdnu 2006) se zvýšily jen mírně.

V minulém období opět stouply jak CZV, OOC tak i SC. CZV konzumních brambor jsou v 3. a 4. týdnu 2006 o 0,83 Kč/kg vyšší proti roku 2005, stejně jako spotřebitelské ceny - tedy znatelně stouply. OOC stouply o 0,15 Kč/kg.

Evropská unie

Trhy s bramborami v EU vstupují do kritické fáze. Ceny začínají růst v období, kdy většinou bývá stagnace.

Ve **Francii** se zvýšila cena konzumních brambor u odrůdy Bintje, myté, balené na paletách k expedici ze 138,75 EUR/t (k 24.1.) na 152,50 EUR/t (7.2.) – kalibrace 40/70 mm, u kalibrace 50/75 mm dokonce ceny stouply ze 153,75 EUR/t na 163,75 (7.2.). Export konzumních brambor zažívá oživení. V listopadu 2005 bylo vyvezeno z Francie do Španělska 55 766 t, do Portugalska 29 018 t, do Itálie 20 060 t, do Belgie 11 023 t a na Britské ostrovy 3 173 t.

Ve **Velké Británii** docházelo také k růstu cen producentů a to z původních 105,69 GBP/t (27.1.) na 106,05 GBP/t (3.2.). Tento trend se projevil pouze na volných trzích, naopak souhrnná cena všech brambor mírně klesala ze 101,29 GBP/t (27.1.) na 100,57 GBP/t.

V **Belgii** se zvýšila cena konzumních brambor ze 100,- EUR/t (17.1.) na 117,5 EUR/t (31.1.). jedná se o odrůdu Bintje, vhodné ke zpracování.

V **Německu** se cena konzumních brambor salátových dostala na hodnotu 93,80 EUR/t (31.1.) a 91,30 EUR/t varný typ B a C. Vzestupný trend cen brambor pokračoval u obou varných typů a ceny dosáhly u salátových odrůd hodnoty 104,4 EUR/t (7.2.), u přílohových odrůd a pyré ceny stouply na 101,7 EUR/t.

V **Itálii** loni sklídili podle předběžných odhadů 1,751 tis.t brambor, z toho 349 tis. t raných při průměrném výnosu 18,64 t/ha. U hlavní sklizně byl výnos 27,4 t/ha na ploše 51,186 tis. ha. Italská produkce se prodávala za 220 EUR/t, balené dokonce za 410 EUR/t.

TIS^{CR} SZIF



Ceny zemědělských výrobců konzumních brambor; sklizeň 2005

Den zjištění ceny: 13.-15. únor 2006

Kč/kg

Odrůda	Varný typ	Úprava	Balení	CZV Min.	CZV Max.	Průměr	Změna ±
ADÉLA	B	neprané	pytel 25 kg ¹⁾	2,70	4,00	3,29	0,34
AGRIA	B	neprané	pytel 25 kg ¹⁾	2,30	5,00	3,45	0,13
DALI	BA	neprané	pytel 25 kg ¹⁾	2,20	3,50	2,99	0,05
DITTA	B	neprané	pytel 25 kg ¹⁾	2,40	4,00	3,13	0,53
LAURA	B-BC	neprané	pytel 25 kg ¹⁾	2,50	5,50	3,66	0,50
MARABEL	BA-B	neprané	pytel 25 kg ¹⁾	2,30	5,60	3,37	0,28
MARENA	B	neprané	pytel 25 kg ¹⁾	2,80	3,10	2,97	0,10
MILVA	BA	neprané	pytel 25 kg ¹⁾	2,40	4,40	3,20	-0,32
PRINCES	B	neprané	pytel 25 kg ¹⁾	3,00	3,50	3,28	0,25
ROSARA	AB	neprané	pytel 25 kg ¹⁾	2,30	4,00	3,11	0,16
OSTATNÍ	B	neprané	pytel 25 kg ¹⁾	2,20	5,60	3,29	0,21
LOUPANÉ – balené v PE a přepravka			vakuované	7,90	16,00	10,81	0,17

 Poznámka: 1) Brambory v 25 kg pytlích i poloklecích. CZV=ceny zemědělských výrobců (bez dopravy a DPH)
 Pramen: TIS^{CR} SZIF

Obchodní odbytové ceny - konzumní brambory; sklizeň 2005

Den zjištění ceny: 13.-15. únor 2006

Kč/kg

Odrůda	Varný typ	Úprava	Balení	CZV Min.	CZV Max.	Průměr	Změna ±
ADÉLA	B	neprané	pytel 25 kg ²⁾	3,60	4,40	4,00	0,25
AGRIA	B	neprané	pytel 25 kg ²⁾	3,90	6,30	5,32	0,45
DALI	BA	neprané	pytel 25 kg ²⁾	3,50	6,10	4,46	0,27
KARIN	BA	neprané	pytel 25 kg ²⁾	4,00	5,00	4,38	-
LAURA	B-BC	neprané	pytel 25 kg ²⁾	3,20	5,50	4,18	0,66
MARABEL	AB	neprané	pytel 25 kg ²⁾	3,00	5,80	4,11	0,18
PRINCES	AB	neprané	pytel 25 kg ²⁾	3,50	6,15	4,42	0,16
ROSARA	B	neprané	pytel 25 kg ²⁾	4,00	5,20	4,65	0,46
ROSELLA	B	neprané	pytel 25 kg ²⁾	3,90	4,90	4,45	0,19
SECURA	BA	neprané	pytel 25 kg ²⁾	3,00	4,90	3,85	0,38
nové brambory	B	neprané	pytel 25 kg ²⁾	15,00	20,00	18,33	-
OSTATNÍ	B	neprané	pytel 25 kg ²⁾	3,00	6,30	4,38	0,38
LOUPANÉ – balené v PE a přepravka			vakuované	10,00	18,00	12,66	-0,19

 Poznámka: 2) Brambory v 25 kg pytlích i poloklecích. OOC = Obchodní odbytové ceny (bez dopravy a DPH)
 Pramen: TIS^{CR} SZIF

Porovnání průměrných cen konzumních brambor raných v ČR podle šetření TIS^{CR}

Kč/kg

Období Marketingový rok	Ceny zemědělských výrobců (CZV)		Obchodní odbytové ceny (OOC)	
	2005/2006	2004/2005	2005/2006	2004/2005
48. týden 05	2,66	2,42	3,45	3,64
50. týden 05	2,71	2,46	3,37	3,75
2. týden 06	3,05	2,49	4,14	3,76
4. týden 06	3,21	2,24	4,41	3,86

 Poznámka: Ceny konzumních brambor bez rozdílů odrůdy, balení a tržní úpravy. CZV a OOC jsou uváděny bez DPH a nákladů na dopravu
 Pramen: TIS^{CR} SZIF

Průměrné spotřebitelské ceny konzumních a raných brambor v jednotlivých krajích ČR bez rozdílu odrůdy, balení, tržní úpravy a typu obchodu

Ceny zjištěné v týdnu končícím k uvedenému datu 20.1. 2006

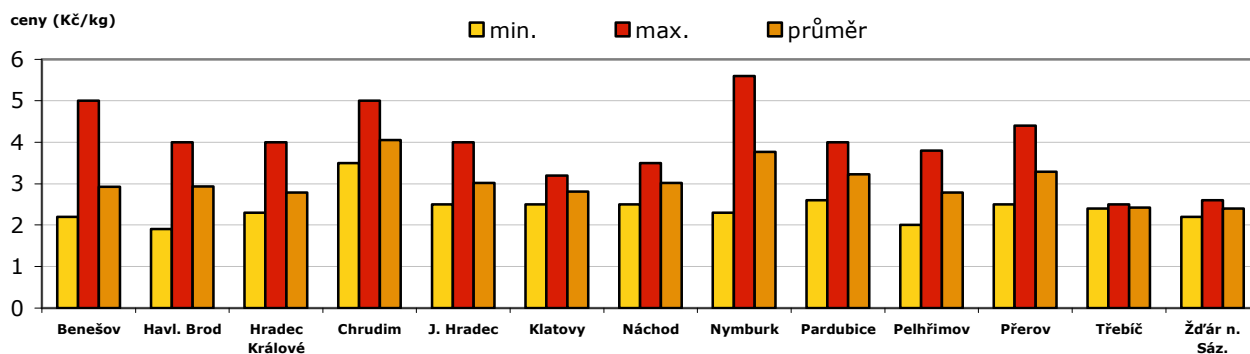
Kč/kg

Ukazatel	týden	Praha	Stč.	Jihoč.	Plzeň.	Karl.	Úst.	Lib.	Kvh.	Par.	Vys.	Jihom.	Olm.	Zln.	Mor-sl.	ČR
Rané konzumní brambory	1.-2.	7,53	6,72	7,79	7,40	6,29	7,28	8,18	6,74	7,04	7,26	7,43	7,45	7,13	6,86	7,22
	3.	7,85	7,02	7,72	7,96	6,04	7,63	8,18	6,81	7,05	6,99	7,54	7,78	7,84	6,95	7,38
	4.	7,83	7,12	7,30	8,07	6,21	7,83	8,27	6,81	7,51	7,41	7,46	7,82	7,84	7,03	7,46
	5.	8,01	7,13	7,23	8,29	6,29	8,06	8,43	6,92	7,68	8,01	7,74	7,96	8,01	7,14	7,64
	6.	8,33	7,80	7,18	8,57	7,06	8,45	8,69	7,09	8,00	8,07	8,33	8,53	7,73	7,72	7,97

Poznámka: Stč. - Středočeský, Jihoč. - Jihočeský, Plzeň. - Plzeňský, Karl. - Karlovarský, Úst. - Ústecký, Lib. - Liberecký, Kvh. - Královéhradecký, Par. - Pardubický, Vys. - Kraj Vysočina, Jihom. - Jihomoravský, Olm. - Olomoucký, Zln. - Zlínský, Mor-sl. - Moravskoslezský.

Pramen: ČSÚ

CZV konzumních brambor podle vybraných okresů v období 1.-6. týden 2006



Poznámka: OOC = Obchodní odbytová cena

Pramen: TIS^{ČR} SZIF 2005

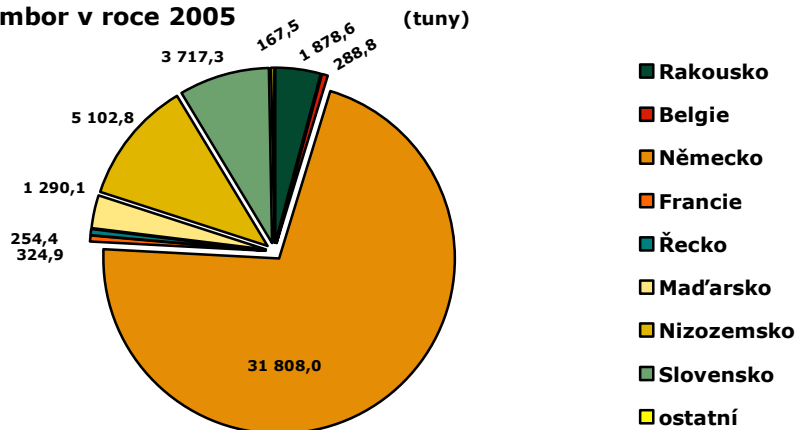
Zahraniční obchod ČR - konzumní brambory, dovoz v roce 2005

V průběhu kalendářního roku 2005 bylo do ČR podle oficiálních údajů ČSÚ **dovezeno celkem 69 531,9 t** brambor, z toho **44 832,5 t konzumních brambor (KN 07019050)**, což je 64,5% celkového množství. Podle posledních publikovaných údajů jednoznačně dominovalo Německo, odkud bylo do ČR dovezeno za loňský rok celkem 31 808 t konzumních brambor (71% celkového množství).

Druhou nejvýznamnější dovozní zemí bylo Holandsko, odkud se dovezlo bezmála 5 103 t brambor. Třetím nejvýznamnějším importérem bylo Slovensko, které se svými 3 717,3 t zaujímá 8,3% objemu dovozu konzumních brambor. Do pětice největších dovozců patří ještě Rakousko (1 878,6 t) a Maďarsko (1 290,1 t). Ostatní země z hlediska dovozu byly zanedbatelné.

Pramen: TIS^{ČR} SZIF

Dovoz konzumních brambor v roce 2005



Pramen: TIS^{ČR} SZIF, ČSÚ



Slovensko

Týdenní nákupní ceny konzumních brambor

SKK/kg

Ukazatel	AGRIA	ROSARA	SOLARA	Min. cena	Brambory celkem	Max. cena
50. týden 2005	-	-	-	3,30	4,34	6,30
52. týden 2005	-	-	-	3,30	4,38	6,00
1-2. týden 2006	5,19	-	5,03	3,30	4,89	7,00
3. týden 2006	5,45	-	5,48	3,30	5,15	7,00
4. týden 2006	-	4,95*	5,40	3,30	5,15	7,30
5. týden 2006	6,27	-	-	3,30	5,29	7,90
6. týden 2006	6,16	5,50*	5,41	3,30	5,56	7,90

Poznámka: 25 kg balení; * = odrůda Rosella
Pramen: PPA – ATIS Bratislava, 2005

Maďarsko

Velkoobchodní ceny producentů brambor vybraných měst

HUF/1 kg

Nejčastější ceny	Debrecen	Kecskemét	Miskolc	Szeged	Debrecen	Kecskemét	Miskolc	Szeged
Odrůda:	5. týden 2006				4. týden 2006			
Condor	30	-	-	-	50	-	60	55
Desire	30	20	23	-	50	50	-	-
Cleopatra	30	20	-	-	-	-	-	-
Snow flake	-	-	25	-	-	-	55	-
Rozella	-	-	-	-	-	-	-	-
Daisy	-	-	23	-	-	-	-	-
ostatní	-	-	-	20	-	-	-	-

Poznámka: uvedené ceny jsou nejčastější spotřebitelské ceny v supermarketech Maďarska; pozn.: „-“ = data nebyla k dispozici
Pramen: www.akii.hu

Mezinárodně integrovaný tržní IS zemí SVE - období 2004/2005

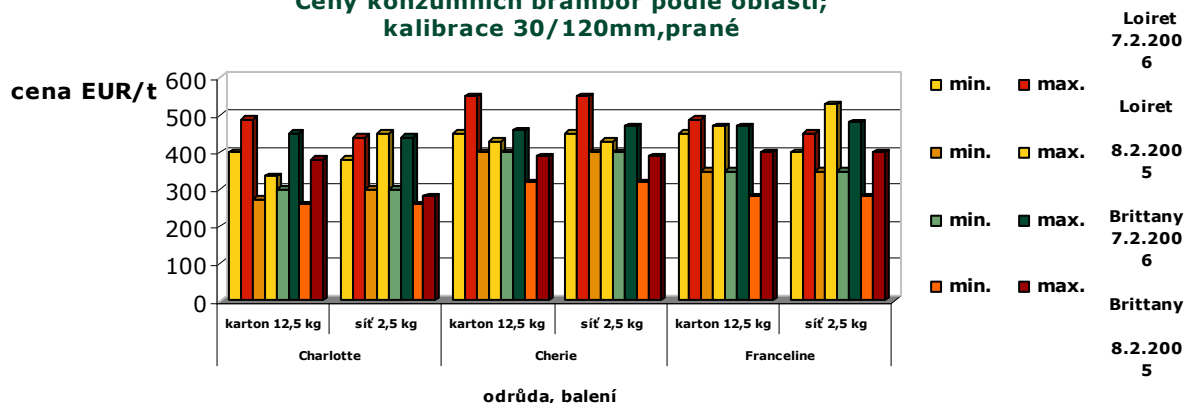
EUR/100 kg

Země	Estonsko	Německo	Lotyšsko	Litva	Rumunsko	Slovensko	ČR
1. týden 2006	-	8,92	-	17,23	-	11,42	10,09
2. týden 2006	12,27	8,92	19,89	18,25	-	13,02	-
3. týden 2006	12,27	8,92	-	18,39	-	13,73	10,41
4. týden 2006	-	8,96	-	-	-	13,77	10,65
5. týden 2006	-	9,13	11,90	19,40	-	14,14	10,74
6. týden 2006	-	10,17	11,79	-	30,72	14,82	11,29

Poznámka: uvedené ceny jsou průměrné ceny producentů v jednotlivých zemích; * = Albánie
Pramen: International Market Data Exchange – AGRIMIS, Německo

Francie

Ceny konzumních brambor podle oblastí; kalibrace 30/120mm, prané



Pramen: Potato Markets weekly

Německo

Trh konzumních brambor v Německu

EUR/t

Týdenní ceny producentů konzumních brambor v EUR/t									
Období	třída 1 ¹⁾					třída 2 + 3 ²⁾			
	2005/06	2004/05	2003/04	2002/03	2001/02	2005/06	2004/05	2003/04	2002/03
13. prosince	92,5	41,3	136,3	77,5	116,3	89,2	40,2	112,9	65,8
20. prosince	92,5	41,3	136,3	-	116,3	89,2	40,0	113,1	-
3. ledna 06	91,3	40,0	130,0	77,5	116,4	89,2	41,5	113,3	66,7
17. ledna 06	91,3	36,9	127,5	77,5	116,4	89,2	41,3	110,8	64,2
24. ledna 06	92,5	36,9	126,3	77,5	115,7	89,6	41,0	112,1	62,9
31. ledna 06	93,8	36,9	126,3	76,3	115,7	91,3	40,6	112,5	63,1
7. února 06	104,4	36,9	126,3	75,0	115,7	101,7	40,4	113,8	62,9

Poznámka: 1) třída 1 – pevné, lojovité. 2) třída 2+3 polomoučné+moučné.; Pramen: Potato Markets weekly

Ceny brambor na vybraných trzích Německa

EUR/t

oblast	Ceny producentů, 7.2. 2006		Přímý prodej	
	min.	max.	min.	max.
Brandenburg -1)	120	130	-	-
2)	110	120	220	260
3)	120	130	260	340
Hanover -1)	105	130	250	450
2)	105	115	250	400
Sev.porýní-Vestfálsko -1)	100	115	180	220
2)	100	115	180	220

Poznámka: 1) třída 1 – pevné, lojovité. 2) třída 2 - polomoučné 3) třída 3 - moučné;
Pramen: Potato Markets weekly

Na Vysočině zřejmě omezí pěstování brambor

Část brambor na polích na Vysočině možná letos nahradí obilniny nebo řepka. Podle ČSÚ se v kraji loni vypěstovala třetina českých brambor, kvůli nízkým farmářským cenám v posledních dvou letech se je ale pěstitelé chystají omezit a zřejmě je nahradí obilím, kukuřicí nebo řepkou, které patří mezi plodiny podporované dotacemi. Uvedla to ředitelka havlíčkobrodské agrární komory Marie Brodinová.

Podpora se naopak nevztahuje na brambory, mák nebo kmín. Očekávat se nedá ani větší zatravnování. Trvalé travní porosty nyní zabírají přes 80 000 hektarů, což je desatina ploch v zemi. S přeměnou orné půdy na méně ceněné pastviny však často nesouhlasí majitelé, kteří ji zemědělcům pronajímají. Krmná kukuřice a pícniny na orné půdě v kraji loni představovaly 15 procent ploch v zemi.

Obiloviny se pěstovaly na 159 000 hektarech, což byla čtvrtá nejvyšší plocha mezi kraji; více oseli jen zemědělci ve Středočeském kraji, na jižní Moravě a v jižních Čechách. Na Vysočině se však z hektaru sklízelo jen kolem 4,3 tuny obilí, mezi kraji téměř nejméně.

Podle Brodinové farmáři na loňském obilí spíš prodělávají. Nízké výkupní ceny nevyvážily zdražení nafty, postřiků nebo hnojiv. V kraji se loni nedařilo ozimému ječmenu; výnos 4,07 tuny byl nejnižší v zemi. Naopak Vysočina byla nejlepší v produkci ovsu, kde zemědělci sklízeli necelé tři tuny. V kraji se také vypěstovala pětina českého žita. **Brambory** na Vysočině v minulém roce zabraly 11 000 hektarů z celkových 34 000 hektarů v zemi.

Pramen: www.agris.cz

Francie

Kvotace trhu konzumních brambor 2003/4 až 2005/2006

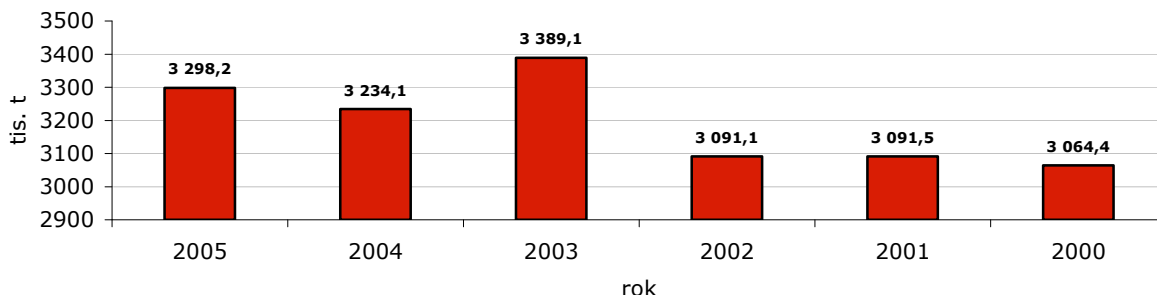
EUR/t

Kalibrace:	40 - 70 mm			50 - 75 mm		
	Datum	2005/6	2004/5	2003/4	2005/6	2004/5
6. prosince	142,50	88,75	180,00	151,25	97,50	192,50
13. prosince	138,75	88,75	180,00	148,75	97,50	190,00
20. prosince	138,75	88,75	180,00	148,75	96,25	190,00
3. ledna 06	138,75	88,75	180,00	148,75	96,25	200,00
17. ledna 06	138,75	83,75	181,25	148,75	90,00	191,25
24. ledna 06	138,75	83,75	181,25	153,75	90,00	191,25
31. ledna 06	145,00	83,75	176,25	157,50	90,00	191,25
7. února 06	152,55	83,75	178,75	163,75	90,00	191,25

Poznámka: zahrnuta odrůda Bintje, myté, připravené k expedici na paletách
Pramen: Potato Markets weekly

Nizozemí

Roční spotřeba čerstvých brambor ke zpracování v Nizozemí (tis. t)



Pramen: Potato Markets weekly

Plocha brambor letos klesne o pět až deset procent

Pokles ploch brambor o pět až deset procent očekává v letošním roce Ústřední bramborářský svaz. Loni stejně jako předloni plodina zaujímala na polích zemědělců asi 36 000 hektarů. Sklizeň v roce 2005 výrazně vzrostla a výkupní ceny byly vlivem nadprodukce v létě nízké. Přes postupný růst, způsobený vývozem, prodávali bramboráři až do Vánoc pod náklady a někteří producenti se rozhodli s komoditou skončit, řekl novinářům předseda svazu František Novák. Dopad na produkci lze podle něj zatím těžko odhadovat, skončí ale spíše pěstitelé, pro které brambory nebyly hlavní komoditou, nebo kteří měli horší výnosy. Loni se v tuzemsku sklídilo podle Českého statistického úřadu 1,013 milionu tun brambor, meziročně o 17,5 procenta více. Vlivem nadprodukce dostávali podle Nováka farmáři loni v srpnu asi 1,6 koruny za kilogram, což byla likvidační úroveň pod náklady. Protože ale nebyl tak úrodný rok všude v Evropě, začaly vzhledem k poptávce ze zahraničí vývozy brambor. Vyvezlo se téměř 18 000

tun raných a 56 000 tun pozdních konzumních brambor.

To pomohlo růstu farmářské ceny na současné tři koruny za kilogram. Předseda svazu soudí, že vzhledem k pokračujícím prodejům na zahraniční trhy cena dál poroste. Reagovat zřejmě budou i spotřebitelské ceny, které se nyní pohybují kolem sedmi až osmi korun za kilogram. Loni v létě byly v řetězcích akce i za dvě koruny za kilogram, dodal. Kvalita brambor nabízených na trhu se podle svazu postupně zvyšuje, jsou ale případy, kdy je prodávaná komodita špatně značena. Na potírání nešvarů při prodeji chtějí bramboráři spolupracovat se Státní zemědělskou a potravinářskou inspekcí. Spotřeba brambor v tuzemsku činí zhruba 76 kilogramů na hlavu ročně. Cílem bramborářů je, aby Češi konzumovali především brambory tuzemské produkce. V obchodě se syrovou komoditou má Česko za loňský rok kladnou bilanci, naopak ve výrobcích z brambor vykazuje dlouhodobě schodek.

Pramen: www.agris.cz

Kurzy devizového trhu – Česká národní banka – platnost od 15.2.2006

1 EUR – 28,405 Kč 100 SKK – 75,929 Kč 1 PLN – 7,529 Kč 1 GBP – 41,554 Kč 1 DKK – 3,805

Vydavatel

TIS ČR, SZIF
Státní zemědělský intervenční fond
Ve Smečkách 33, 110 00 Praha 1
www.szif.cz

Odpovědný pracovník

Ing. Tomáš Materna
vedoucí samostatného
odd. agrární informatiky
tel.: 222 871 577
fax: 222 871 536
e-mail: materna@szif.cz

Komoditní manager

Ing. Jiří Očenášek
tel.: 222 871 849
fax: 222 871 536
e-mail: ocenasek@szif.cz

Rozmnožování nebo rozšiřování tohoto zpravodaje nebo jeho části jakýmkoliv způsobem je zakázáno, s výjimkou případů povolených autorským zákonem nebo předchozího písemného souhlasu TIS ČR SZIF. Údaje obsažené v tomto zpravodaji jsou pouze informativního charakteru a nemají závaznou povahu. Jejich citace je možná pouze s uvedením zdroje TIS ČR SZIF.