



ZPRÁVA O TRHU HOVĚZÍHO A VEPŘOVÉHO MASA

Vývoj cen:

	týdny: 41.	42.	za studena
▼ Mladí býci R	75,16	73,99	Kč/kg JUT
▼ Býci R	73,47	72,96	Kč/kg JUT
▼ Jalovice R	60,89	59,95	Kč/kg JUT
▼ Krávy R	56,28	56,24	Kč/kg JUT
▼ Prasata SEU	41,77	41,46	Kč/kg JUT
▼ Prasata S-P	41,39	41,08	Kč/kg JUT

Obsah:

Komoditní zpravodajství.....	1
Zpeněžení SEUROP, grafy.....	2-7
CZV a CPV za 13. 10.	8-10
Měsíční bilance podniků, grafy.....	11-12
Denní vývoj CZV, spotřebitelské ceny	13
Referenční ceny, grafy.....	14-16
Informace ze zahraničí a ČR	17-22

Komoditní zpravodajství

Vývoj CZV jatečných zvířat

V průběhu 42. týdne (17. – 23. 10.) se ve sled. podnicích (34) porazilo, klasifikovalo a ocenilo podle SEUROP normy o 25 ks dospělého jat. skotu více než v předchozím týdnu. Porážky se zvýšily u býků (+37 ks), u jalovic (+13 ks), u krav (+10 ks) a u volů (+3 ks). Nižší porážky byly pouze u ml. býků (-38 ks). Největší podíl na porážkách měly ve 42. týdně krávy 41,9 %, pak ml. býci 30,1 %, býci 19,2 % a jalovice 8,7 %. Stagnovala celková cena krav na 51,45 Kč/kg JUT (26,52 Kč/kg ž. hm.). Nejvíce klesla celková cena ml. býků (-1,47 Kč/kg JUT) na 73,25 Kč/kg JUT (40,25 Kč/kg ž. hm.). Méně se snížila celková cena býků (-1,02 Kč/kg JUT) na 71,91 Kč/kg JUT (39,51 Kč/kg ž. hm.). Nejméně klesla cena jalovic (-0,87 Kč/kg JUT) na 57,19 Kč/kg JUT (30,26 Kč/kg ž. hm.). Celkové průměrné ceny za období 1.-9. 2005 dosáhly hodnot u ml. býků 75,06 Kč/kg JUT, u býků 74,51 Kč/kg JUT, u krav 53,11 Kč/kg JUT a u jalovic 58,74 Kč/kg JUT.

V denním sledování 14ti vybraných podniků dosáhla CZV jat. býků tř. SEUROP ve 41. týdně v prům. 75,11 Kč/kg JUT (41,27 Kč/kg ž. hm.) a ve 42. týdně 74,24 Kč/kg JUT (40,79 Kč/kg ž. hm.).

V první polovině listopadu očekáváme stabilizaci cen jatečného skotu.

Průměrná CZV jatečných prasat tř. S-K se snížila od předchozího týdne (-0,29 Kč/kg JUT) a dosáhla hodnoty 40,58 Kč/kg JUT (31,58 Kč/kg ž. hm.). Ve sledovaných podnicích se porazilo ve 42. týdně o 2 496 ks jatečných prasat více než v předchozím týdnu. Největší nárůst poražených prasat byl ve tř. E

(+1 285 ks), ve tř. U (+675 ks) a ve tř. S (+187 ks). Nejvíce jat. prasat se tradičně porazilo ve tř. E a U (51 % a 30 % z celk. porážek). Do tříd SEU bylo zařazeno 90,4 % prasat za prům. cenu 41,46 Kč/kg JUT (32,26 Kč/kg ž. hm.), což je méně od 41. týdne o 0,31 Kč/kg JUT. Zmasilost se u základních jakostních tříd nezměnila, kromě tř. P (+0,82 %) na 38,17 %. Průměrná porážková hmotnost v živém se v základních jakost. třídách nezměnila kromě tř. P, kde se snížila o 20 kg na 108 kg. V nejvíce zastoupené tř. E dosáhla 111 kg v živé hmotnosti, tj. méně o 1 kg ve srovnání s předchozím 41. týdnem.

Z denního sledování CZV jat. prasat tř. SEU u 14ti vybraných podniků je vidět, že ve 41. týdně cena dosáhla v průměru 42,02 Kč/kg JUT (32,70 Kč/kg ž. hm.) a ve 42. týdně 41,73 Kč/kg JUT (32,47 Kč/kg ž. hm.).

V první polovině listopadu očekáváme zastavení poklesu cen jatečných prasat, popř. mírné oživení.

CZV v jednotlivých kategoriích jsou uváděny v Kč/kg JUT za studena.

Selata o průměrné hmotnosti 18,9 kg se v průběhu 42. týdne prodávala za průměrnou cenu 1 177 Kč/ks, tj. 62,27 Kč/kg ž. hm. Selata o průměrné hmotnosti 28 kg byla za 1 628 Kč/ks. Nestandardní selata dosáhla v průměru 10,3 kg a prodávala se po 331 Kč/ks.

Všechny výše uvedené ceny jsou realizační ceny bez DPH.

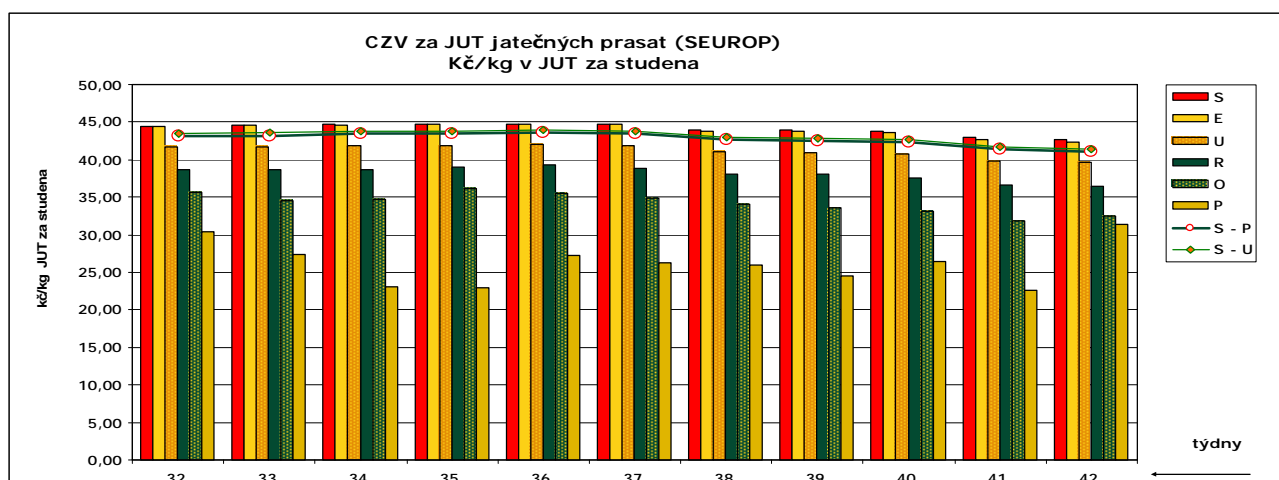


CZV prasat za 41. týden (10.10.-16.10.) SEUROP Kč/kg JUT za studena (bez DPH) 33 podniky

DRUH	JAKOST	Cena JUT	množství v kusech	hmotnost JUT (kg)	Zmasilost (%)	prům. hm. JUT	prům. hm. v živém	% zastoup. kusů
PRASATA	S	43,02	4 582	380 083	61,05	83	107	10%
	E	42,75	24 302	2 110 123	57,29	87	112	50%
	U	39,88	14 744	1 338 945	52,96	91	117	31%
	R	36,65	2 602	244 812	48,24	94	121	5%
	O	31,86	273	26 658	43,05	98	125	1%
	P	22,66	26	2 587	37,34	100	128	0%
	N	22,00	356	18 747	56,07	53	68	1%
	T	30,50	152	19 438	51,11	128	164	0%
	Z	33,47	981	176 863		180	232	2%
	H	28,51	90	11 308		126	161	0%
	K	12,72	56	4 887	58,22	87	112	0%
	celkem S - K	40,87	48 164	4 334 451		90	116	
	celkem S - T	41,25	47 037	4 141 393	55,56	88	113	
	celkem S - P	41,39	46 529	4 103 208	55,58	88	113	
celkem S - U	41,77	43 628	3 829 151	56,15	88	113		

CZV prasat za 42. týden (17.10.-23.10.) SEUROP Kč/kg JUT za studena (bez DPH) 34 podniky

DRUH	JAKOST	Cena JUT	množství v kusech	hmotnost JUT (kg)	Zmasilost (%)	prům. hm. JUT	prům. hm. v živém	% zastoup. kusů
PRASATA	S	42,61	4 769	394 689	61,02	83	106	9%
	E	42,37	25 587	2 212 485	57,32	86	111	51%
	U	39,70	15 419	1 394 707	52,96	90	116	30%
	R	36,54	2 855	268 722	48,20	94	121	6%
	O	32,43	317	30 591	43,11	97	124	1%
	P	31,43	47	3 941	38,17	84	108	0%
	N	22,43	363	18 595	55,51	51	66	1%
	T	30,96	178	22 643	51,35	127	163	0%
	Z	33,10	969	176 392		182	234	2%
	H	29,43	91	11 267		124	159	0%
	K	13,26	65	5 709	52,26	88	113	0%
	celkem S - K	40,58	50 660	4 539 741		90	115	
	celkem S - T	40,95	49 535	4 346 373	55,54	88	113	
	celkem S - P	41,08	48 994	4 305 135	55,56	88	113	
celkem S - U	41,46	45 775	4 001 881	56,16	87	112		



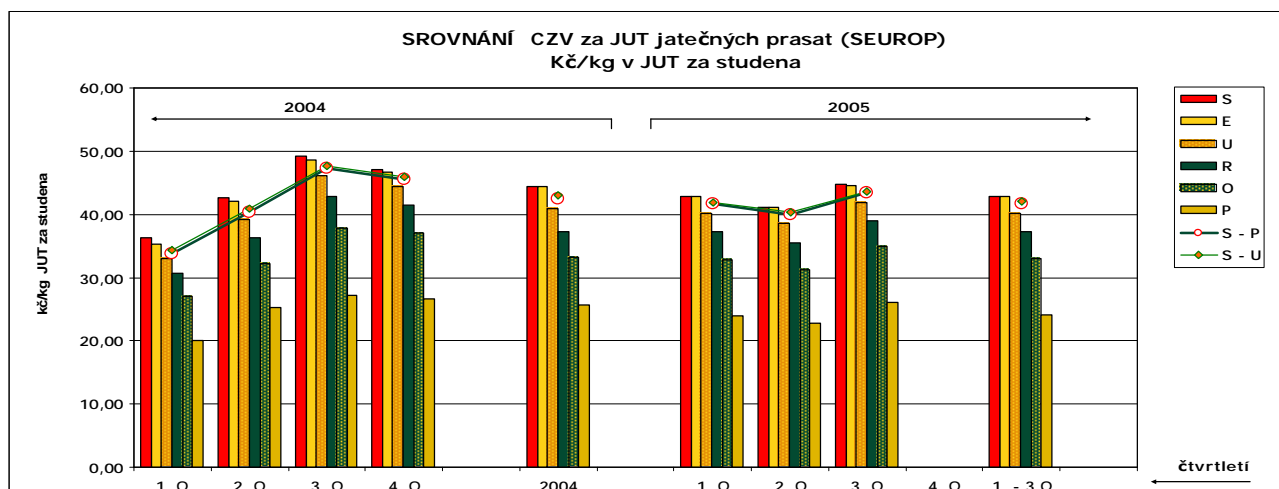


CZV prasat za leden až červen (1.-26.týden) SEUROP Kč/kg JUT za studena (bez DPH) 34 pod.

DRUH	JAKOST	Cena JUT	množství v kusech	hmotnost JUT (kg)	Zmasilost (%)	prům. hm. JUT	prům. hm. v živém	% zastoup. kusů
PRASATA	S	42,04	125 490	10 287 115	61,11	82	105	11%
	E	41,99	596 623	51 168 346	57,31	86	110	51%
	U	39,39	333 971	29 925 917	52,96	90	115	29%
	R	36,39	61 089	5 685 703	48,14	93	120	5%
	O	32,06	8 570	812 787	43,06	95	122	1%
	P	23,45	1 155	111 199	37,12	96	124	0%
	N	22,46	10 312	551 215	57,90	53	69	1%
	T	31,47	7 974	924 475	52,10	116	149	1%
	Z	34,55	19 814	3 577 092		181	232	2%
	H	30,06	3 490	447 729		128	165	0%
	K	13,65	1 550	133 061	55,79	86	110	0%
	celkem S - K	40,30	1 170 038	103 624 639		89	114	
	celkem S - T	40,59	1 145 184	99 466 757	55,68	87	112	
	celkem S - P	40,77	1 126 898	97 991 067	55,71	87	112	
celkem S - U	41,15	1 056 084	91 381 378	56,31	87	111		

CZV prasat za leden až září (1.-39.týden) SEUROP Kč/kg JUT za studena (bez DPH) 34 pod.

DRUH	JAKOST	Cena JUT	množství v kusech	hmotnost JUT (kg)	Zmasilost (%)	prům. hm. JUT	prům. hm. v živém	% zastoup. kusů
PRASATA	S	42,87	184 048	15 039 424	61,06	82	105	10%
	E	42,86	902 324	77 137 411	57,28	85	110	51%
	U	40,22	504 633	45 106 501	52,94	89	115	29%
	R	37,23	92 104	8 552 954	48,14	93	119	5%
	O	32,91	12 199	1 157 574	43,05	95	122	1%
	P	24,10	1 530	147 998	37,22	97	124	0%
	N	23,07	15 942	848 077	57,80	53	68	1%
	T	31,76	10 223	1 200 206	51,85	117	151	1%
	Z	34,70	29 784	5 405 502		181	233	2%
	H	30,29	4 865	623 391		128	165	0%
	K	13,05	2 277	197 159	55,94	87	111	0%
	celkem S - K	41,13	1 759 929	155 416 197		88	113	
	celkem S - T	41,44	1 723 003	149 190 145	55,65	87	111	
	celkem S - P	41,63	1 696 838	147 141 862	55,67	87	111	
celkem S - U	41,99	1 591 005	137 283 336	56,27	86	111		





CZV skotu za 41. týden (10. 10. - 16. 10.) SEUROP Kč/kg JUT za studena (bez DPH)
34 podniky

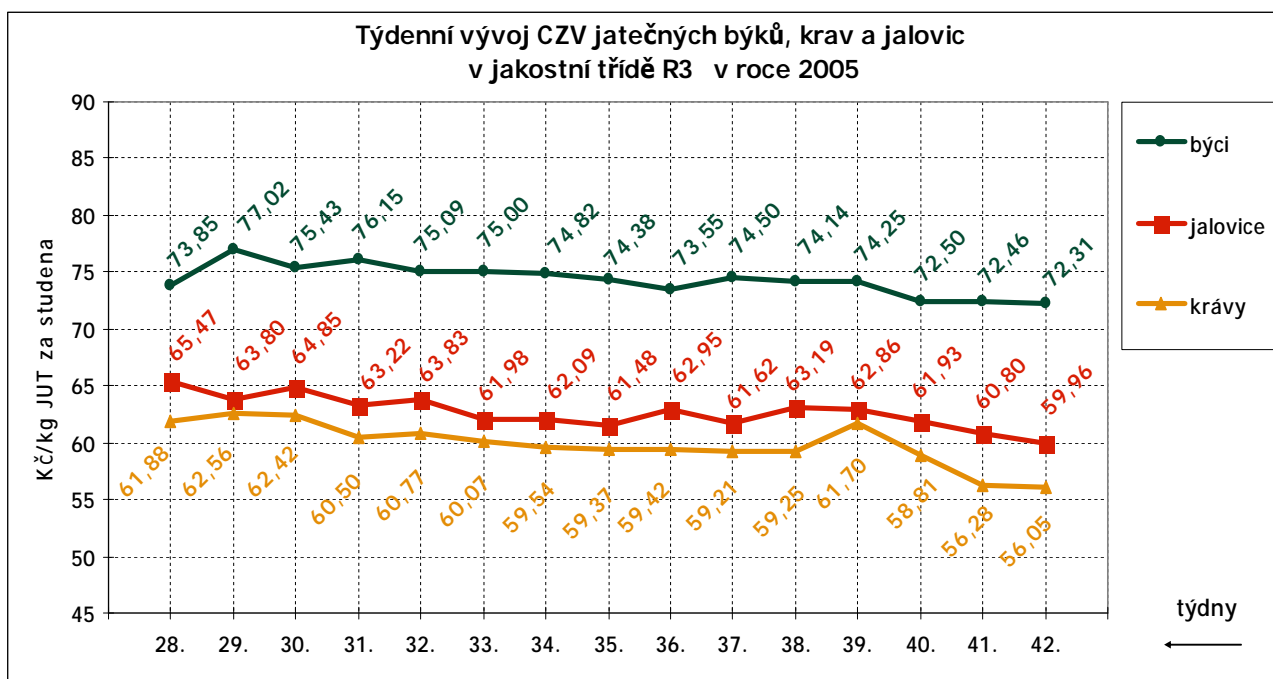
DRUH	JAKOST	Číslo řádku	Cena JUT	množství v kusech	hmotnost JUT	prům.hm. JUT	prům.hm. v živém	zastoupení v jak. tř.		
MLADÍ BŮCI	Celkem dle SEUROP	15	74,72	909	311 943	343	623	100,0%		
	z toho S	16								
	29 podniků	E	17	79,07	9	4 084	454	824	1,0%	
		U	18	77,31	170	63 530	374	679	18,7%	
		z toho U2	19	77,15	89	33 517	377	684	9,8%	
		z toho U3	20	77,84	42	17 614	419	761	4,6%	
		R	21	75,16	553	192 552	348	632	60,8%	
		z toho R2	22	75,36	402	140 266	349	633	44,2%	
		z toho R3	23	75,41	80	29 755	372	675	8,8%	
		O	24	70,56	156	47 593	305	554	17,2%	
		z toho O2	25	70,97	118	37 000	314	569	13,0%	
z toho O3		26	68,79	7	2 203	315	571	0,8%		
P	27	58,35	21	4 185	199	362	2,3%			
BŮCI	Celkem dle SEUROP	28	72,93	519	180 980	349	633	100,0%		
	z toho S	29								
	26 podniků	E	30	80,12	6	2 376	396	719	1,2%	
		U	31	74,84	114	42 599	374	678	22,0%	
		R	32	73,47	307	108 548	354	642	59,2%	
		z toho R3	33	72,46	28	10 484	374	680	5,4%	
		O	34	68,01	84	25 418	303	549	16,2%	
		P	35	57,23	8	2 040	255	463	1,5%	
		VOLI	Celkem dle SEUROP	36						
			z toho S	37						
	E		38							
U	39									
z toho U2	40									
z toho U3	41									
z toho U4	42									
R	43									
z toho R3	44									
z toho R4	45									
O	46									
z toho O3	47									
z toho O4	48									
P	49									
KRÁVY	celkem dle SEUROP	50	51,58	1 204	347 800	289	560	100,0%		
	z toho S	51								
	29 podniků	E	52							
		U	53	55,76	31	10 239	330	640	2,6%	
		R	54	56,28	494	161 714	327	634	41,0%	
		z toho R3	55	56,28	213	69 375	326	631	17,7%	
		z toho R4	56	53,38	71	25 444	358	695	5,9%	
		O	57	50,71	407	112 224	276	534	33,8%	
		z toho O2	58	52,15	181	48 543	268	520	15,0%	
		z toho O3	59	49,29	125	36 723	294	569	10,4%	
		z toho O4	60	50,97	22	7 145	325	629	1,8%	
		P	61	40,48	272	63 623	234	453	22,6%	
		z toho P2	62	39,73	150	34 977	233	452	12,5%	
z toho P3		63	42,16	20	5 368	268	520	1,7%		



CZV skotu za 41. týden SEUROP Kč/kg JUT za studena (bez DPH) pokračování tabulky

DRUH	JAKOST	Číslo řádku	Cena JUT	množství v kusech	hmotnost JUT	prům.hm. JUT	prům.hm. v živém	zastoupení v jak. tř.	
JALOVICE	celkem dle SEUROP	64	58,06	238	63 990	269	507	100,0%	
	z toho S	65							
	27 podniků	E	66						
		U	67	61,38	9	2 949	328	618	3,8%
		z toho U2	68	65,30	1	319	319	602	0,4%
		z toho U3	69	60,72	6	1 805	301	568	2,5%
		R	70	60,89	130	37 423	288	543	54,6%
		z toho R2	71	61,32	39	11 317	290	548	16,4%
		z toho R3	72	60,80	51	14 076	276	521	21,4%
		z toho R4	73	59,80	24	7 596	317	597	10,1%
		O	74	53,88	81	20 440	252	476	34,0%
		z toho O2	75	56,33	30	6 403	213	403	12,6%
		z toho O3	76	52,21	37	10 499	284	535	15,5%
		z toho O4	77	51,77	3	960	320	604	1,3%
		P	78	48,57	18	3 179	177	333	7,6%
SKOT celkem	(ř. 15,28,36,50,64)	79	64,29	2 870	904 708	315			

Pozn.: * méně než tři údaje, Pramen: TIS^{CR}SZIF





CZV skotu za 42. týden (17. 10. – 23. 10.) SEUROP Kč/kg JUT za studena (bez DPH)
32 podniky

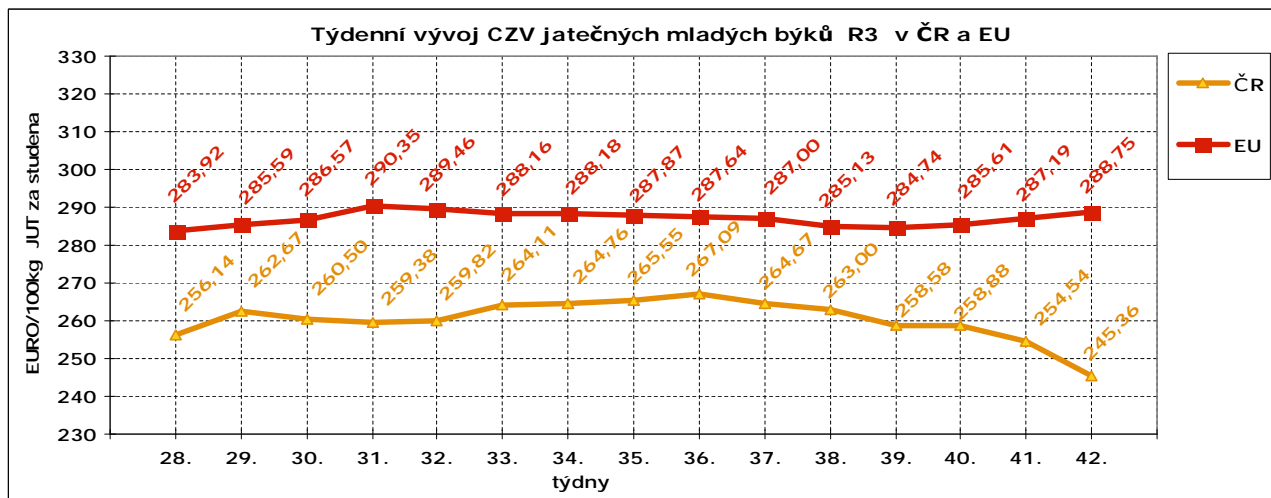
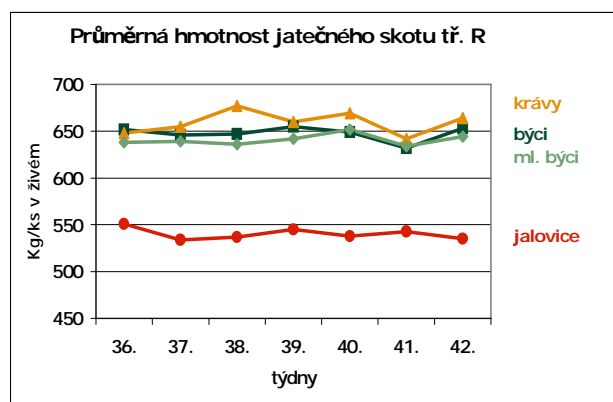
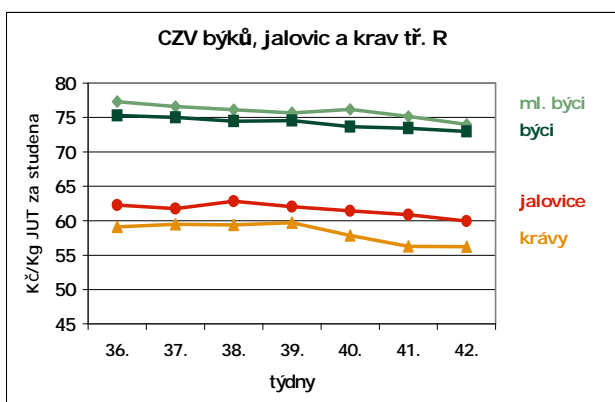
DRUH	JAKOST	Číslo řádku	Cena JUT	množství v kusech	hmotnost JUT	prům.hm. JUT	prům.hm. v živém	zastoupení v jak. tř.		
MLADÍ BÝCI	Celkem dle SEUROP	15	73,25	871	305 458	351	637	100,0%		
	z toho S	16								
	27 podniků	E	17	78,74	7	2 999	428	778	0,8%	
		U	18	75,74	116	45 691	394	715	13,3%	
		z toho U2	19	75,93	64	24 701	386	701	7,3%	
		z toho U3	20	75,21	38	15 885	418	759	4,4%	
		R	21	73,99	505	181 765	360	653	58,0%	
		z toho R2	22	73,93	369	132 891	360	654	42,4%	
		z toho R3	23	74,44	93	34 624	372	676	10,7%	
		O	24	70,10	225	70 271	312	567	25,8%	
z toho O2		25	70,36	164	50 950	311	564	18,8%		
z toho O3	26	69,11	23	8 307	361	656	2,6%			
P	27	64,18	18	4 731	263	477	2,1%			
BÝCI	Celkem dle SEUROP	28	71,91	556	198 381	357	648	100,0%		
	z toho S	29								
	29 podniků	E	30	78,31	2	807	404	733	0,4%	
		U	31	74,33	100	39 883	399	724	18,0%	
		R	32	72,96	307	112 332	366	664	55,2%	
		z toho R3	33	72,31	56	21 377	382	693	10,1%	
		O	34	67,79	125	39 332	315	571	22,5%	
		P	35	62,35	22	6 027	274	497	4,0%	
		VOLI	Celkem dle SEUROP	36	*	3	674	225	408	100,0%
			z toho S	37						
2 podniky	E	38								
	U	39								
	z toho U2	40								
	z toho U3	41								
	z toho U4	42								
	R	43	*	2	450	225	409	66,7%		
	z toho R3	44	*	1	243	243	441	33,3%		
	z toho R4	45								
	O	46	*	1	224	224	407	33,3%		
	z toho O3	47								
z toho O4	48									
P	49									
KRÁVY	celkem dle SEUROP	50	51,45	1 214	350 483	289	560	100,0%		
	z toho S	51								
	29 podniků	E	52							
		U	53	56,49	25	8 799	352	682	2,1%	
		R	54	56,24	446	148 243	332	644	36,7%	
		z toho R3	55	56,05	226	74 004	327	635	18,6%	
		z toho R4	56	54,81	95	33 887	357	691	7,8%	
		O	57	50,65	477	132 513	278	538	39,3%	
		z toho O2	58	51,29	259	68 744	265	514	21,3%	
		z toho O3	59	50,18	154	44 961	292	566	12,7%	
z toho O4		60	49,17	24	8 041	335	649	2,0%		
P	61	40,82	266	60 927	229	444	21,9%			
z toho P2	62	41,10	139	30 956	223	432	11,4%			
z toho P3	63	38,80	21	5 831	278	538	1,7%			



CZV skotu za 42. týden SEUROP Kč/kg JUT za studena (bez DPH) pokračování tabulky

DRUH	JAKOST	Číslo řádku	Cena JUT	množství v kusech	hmotnost JUT	prům.hm. JUT	prům.hm. v živém	zastoupení v jak. tř.
JALOVICE	celkem dle SEUROP	64	57,19	251	60 818	242	457	100,0%
	z toho S	65						
26 podniků	E	66						
	U	67	62,15	6	1 732	289	545	2,4%
	z toho U2	68	62,90	3	1 036	345	652	1,2%
	z toho U3	69	61,04	3	696	232	438	1,2%
	R	70	59,95	111	31 462	283	535	44,2%
	z toho R2	71	60,75	46	12 596	274	517	18,3%
	z toho R3	72	59,96	47	13 334	284	535	18,7%
	z toho R4	73	57,93	11	3 811	346	654	4,4%
	O	74	55,02	87	21 323	245	462	34,7%
	z toho O2	75	56,66	42	9 395	224	422	16,7%
	z toho O3	76	54,00	27	7 432	275	519	10,8%
	z toho O4	77	52,23	7	2 360	337	636	2,8%
	P	78	49,45	47	6 298	134	253	18,7%
SKOT celkem	(ř. 15,28,36,50,64)	79	63,54	2 895	915 812	316		

Pozn.: * méně než tři údaje, Pramen: TIS^{CR}SZIF



CENY ZEMĚDĚLSKÝCH VÝROBCŮ, CENY PRŮMYSLOVÝCH VÝROBCŮ



Ceny zeměděl. výrobců skotu a prasat za 13. 10. 2005 Kč/kg v JUT za studena (bez DPH)

Druh	Položka	Střední Čechy	Severovýchod	Severozápad	Jihozápad	Jihovýchod	Střední Morava	Moravskoslezsko	ČR
Býci S E U R	Minimální cena	71,20	71,69	65,91	63,21	74,45	*	67,12	63,21
	Maximální cena	77,16	74,56	76,67	75,07	75,95	*	74,24	77,16
	Průměrná cena	73,45	73,41	75,71	72,98	75,03	*	73,34	73,71
	Změna k 27. 9.	-1,62	0,15	-	-3,31	-1,34	-	-	-1,80
Jalovice S E U R	Minimální cena	48,80	*	61,03	53,60	60,47	*	*	48,80
	Maximální cena	59,57	*	62,41	61,32	62,40	*	*	63,59
	Průměrná cena	55,00	*	61,41	59,83	61,91	*	*	59,67
	Změna k 27. 9.	-	-	-0,33	-2,41	0,69	-	-	-1,80
Krávy E U R	Minimální cena	47,50	54,08	59,36	52,78	51,21	*	*	47,50
	Maximální cena	58,44	58,90	61,11	60,55	61,82	*	*	61,82
	Průměrná cena	56,59	57,01	59,40	58,67	59,25	*	*	58,49
	Změna k 27. 9.	0,99	0,30	-1,28	-0,61	1,07	-	-	0,62
Prasata S E U	Minimální cena	39,20	41,35	40,26	40,58	40,66	*	*	39,20
	Maximální cena	42,68	42,93	43,17	42,77	42,92	*	*	43,17
	Průměrná cena	42,03	41,81	42,05	41,45	41,28	*	*	41,57
	Změna k 27. 9.	-1,38	-1,13	-1,31	-1,88	-1,41	-	-	-1,56

Pozn.: * méně než tři údaje, Pramen: TIS^{CR} SZIF

Ceny průmysl. výrobců vybraných druhů hovězího masa za 13. 10. 2005 v Kč/kg (bez DPH)

Druh	Položka	Střední Čechy	Severovýchod	Severozápad	Jihozápad	Jihovýchod	Střední Morava	Moravskoslezsko	ČR
Hovězí čtvrtě přední	Minimální cena	*	*	*	78,72	51,88	*	*	51,88
	Maximální cena	*	*	*	84,00	80,00	*	*	84,00
	Průměrná cena	*	*	*	82,91	74,27	*	*	76,49
	Změna k 27. 9.	-	-	-	0,24	-2,23	-	-	-1,35
Hovězí čtvrtě zadní	Minimální cena	*	*	*	82,65	*	*	*	59,76
	Maximální cena	*	*	*	87,74	*	*	*	97,00
	Průměrná cena	*	*	*	84,01	*	*	*	87,11
	Změna k 27. 9.	-	-	-	-0,27	-	-	-	0,45
Přední bez kostí	Minimální cena	91,86	92,20	102,48	83,68	93,66	90,00	95,25	83,68
	Maximální cena	112,00	116,00	115,22	115,70	127,29	115,49	105,21	127,29
	Průměrná cena	97,62	94,78	107,25	98,43	113,13	94,88	98,11	98,79
	Změna k 27. 9.	-4,75	-3,93	0,13	-3,30	-4,21	-10,30	0,45	-3,81
Zadní bez kostí	Minimální cena	114,08	113,82	131,40	116,02	105,51	106,29	118,54	105,51
	Maximální cena	144,71	141,00	143,47	140,05	149,00	147,28	133,28	149,00
	Průměrná cena	118,66	115,55	134,17	120,60	142,43	125,94	120,37	121,48
	Změna k 27. 9.	-2,58	-2,36	0,63	-6,52	-1,36	11,55	-1,77	-3,93
Přední s kostí	Minimální cena	59,36	46,91	50,91	43,49	58,00	*	52,51	43,49
	Maximální cena	68,00	62,00	68,10	70,97	85,55	*	66,63	85,55
	Průměrná cena	61,94	49,61	53,11	50,79	72,92	*	56,49	53,53
	Změna k 27. 9.	-1,67	-4,93	-0,47	-3,02	-0,23	-	0,62	-3,45
Svíčková	Minimální cena	329,40	397,87	378,00	357,59	362,61	*	362,09	329,40
	Maximální cena	444,80	440,59	446,57	430,00	420,00	*	418,50	446,57
	Průměrná cena	343,21	426,53	430,33	397,25	377,39	*	369,61	404,68
	Změna k 27. 9.	-26,63	14,01	-7,55	-34,88	-29,88	-	-13,59	-5,58
Nízký roštěnec	Minimální cena	132,27	137,18	150,00	137,18	119,60	105,00	136,00	105,00
	Maximální cena	189,00	172,00	157,14	170,00	155,00	169,16	153,88	189,00
	Průměrná cena	136,96	147,97	153,36	149,85	142,30	122,32	149,55	146,25
	Změna k 27. 9.	-14,24	3,39	-0,07	-5,08	-1,04	13,10	-2,27	-2,04

Pozn.: * méně než tři údaje, Pramen: TIS^{CR} SZIF

Střední Čechy - Praha, Středočeský kraj, Severovýchod - Liberecký, Královéhradecký, Pardubický kraj, Severozápad - Ústecký, Karlovarský kraj, Jihozápad - Plzeňský, Jihočeský kraj, Jihovýchod - Vysočina, Jihomoravský kraj, Střední Morava - Olomoucký, Zlínský kraj, Moravskoslezsko - Moravskoslezský kraj.



Ceny průmysl. výrobců vybraných druhů vepřového masa za 13. 10. 2005 v Kč/kg (bez DPH)

Druh	Položka	Střední Čechy	Severovýchod	Severozápad	Jihozápad	Jihovýchod	Střední Morava	Moravskoslezsko	ČR
Vepřový předek	Minimální cena	54,28	53,93	55,37	53,92	48,00	*	54,93	48,00
	Maximální cena	59,00	62,00	61,14	96,89	60,00	*	55,28	96,89
	Průměrná cena	55,43	55,09	59,14	57,85	55,25	*	55,27	57,15
	Změna k 27. 9.	-1,87	-0,21	-0,25	3,89	-1,17	-	-0,77	1,37
Vepřová kýta s kostí	Minimální cena	59,54	60,31	75,00	61,00	61,28	*	*	59,54
	Maximální cena	70,70	75,00	77,12	76,00	74,00	*	*	77,12
	Průměrná cena	59,84	63,03	75,12	63,93	62,54	*	*	62,89
	Změna k 27. 9.	-0,03	-4,25	-0,97	0,19	-2,92	-	-	-0,86
Vepřová pečeně	Minimální cena	78,88	82,80	83,59	77,86	76,46	*	83,46	76,46
	Maximální cena	99,00	118,00	92,42	103,50	127,97	*	88,10	127,97
	Průměrná cena	86,18	94,63	90,12	86,45	107,59	*	85,08	92,57
	Změna k 27. 9.	-1,76	5,39	-0,25	-0,70	7,07	-	-1,41	2,13
Vepřová krkovice	Minimální cena	71,71	72,50	71,54	67,87	67,25	*	70,87	67,25
	Maximální cena	89,00	103,00	75,89	88,10	89,85	*	91,52	103,00
	Průměrná cena	79,76	75,63	72,09	74,57	85,74	*	79,57	80,16
	Změna k 27. 9.	-1,59	-5,13	-4,30	-2,89	3,65	-	-2,53	-0,63
Vepřový bok	Minimální cena	51,14	48,78	55,03	44,73	45,00	*	48,10	44,73
	Maximální cena	65,00	55,00	56,90	61,57	63,84	*	62,80	65,00
	Průměrná cena	55,88	50,58	56,57	48,97	53,60	*	51,16	51,83
	Změna k 27. 9.	0,57	0,54	-0,28	-0,22	1,33	-	2,25	0,76
Vepřová kýta bez kosti	Minimální cena	85,86	75,40	99,73	82,40	81,01	*	85,63	75,40
	Maximální cena	103,00	95,00	110,92	118,85	119,00	*	92,15	119,00
	Průměrná cena	89,57	86,75	104,76	90,21	94,70	*	86,74	90,93
	Změna k 27. 9.	-5,67	-10,80	6,59	-3,93	-0,80	-	0,65	-2,13
Vepřová plec bez kosti	Minimální cena	74,66	77,00	69,84	72,71	67,08	66,28	80,56	66,28
	Maximální cena	89,00	98,28	98,13	94,00	112,06	80,35	92,51	112,06
	Průměrná cena	80,90	95,39	72,62	76,35	82,56	72,62	83,22	80,54
	Změna k 27. 9.	-1,16	1,93	-1,16	-3,85	2,81	1,40	0,14	-0,30
Vepřová půlka s hl. se sádlem	Minimální cena	45,86	44,82	*	41,80	44,45	*	45,14	41,80
	Maximální cena	53,67	59,00	*	55,50	48,00	*	49,40	59,00
	Průměrná cena	50,77	46,34	*	49,42	46,23	*	45,48	47,17
	Změna k 27. 9.	-0,12	-3,72	-	0,14	-0,76	-	-0,68	-0,81
Vepřová půlka s hl. bez sádla	Minimální cena	51,79	*	*	50,21	*	*	*	50,21
	Maximální cena	54,00	*	*	56,50	*	*	*	60,50
	Průměrná cena	51,93	*	*	51,82	*	*	*	52,15
	Změna k 27. 9.	-0,05	-	-	-0,02	-	-	-	-0,07
Vepřová půlka bez hl. kostry-spec.	Minimální cena	54,86	53,89	55,99	53,91	55,00	*	54,63	53,89
	Maximální cena	58,00	63,00	60,38	57,57	56,84	*	58,90	63,00
	Průměrná cena	54,89	54,75	59,29	57,23	55,78	*	55,56	56,85
	Změna k 27. 9.	-0,49	-6,22	-0,22	1,68	2,80	-	-1,56	1,02

Pozn.: * méně než tři údaje, Pramen: TIS^{ČR} SZIF

Ceny průmyslových výrobců masných výrobků za 13. 10. 2005 v Kč/kg (bez DPH)

Druh	Položka	Střední Čechy	Severovýchod	Severozápad	Jihozápad	Jihovýchod	Střední Morava	Moravskoslezsko	ČR
Špekáčky	Minimální cena	39,00	49,47	46,64	38,11	40,51	53,76	40,39	38,11
	Maximální cena	59,00	52,64	59,28	51,84	60,00	64,00	59,00	64,00
	Průměrná cena	51,73	49,57	52,81	46,97	52,65	63,29	46,22	50,08
	Změna k 27. 9.	0,33	-3,94	5,30	1,04	-1,31	7,59	0,31	1,21
Jemné párky	Minimální cena	52,00	52,64	52,72	43,33	36,01	42,24	46,44	36,01
	Maximální cena	81,00	55,57	63,81	92,80	62,00	64,00	56,45	92,80
	Průměrná cena	60,30	53,07	53,40	50,86	40,66	47,68	48,15	51,51
	Změna k 27. 9.	-1,53	0,17	0,70	-0,76	5,55	2,02	1,61	4,44



Ceny průmysl. výrobců masných výrobků za 13.10. 2005 v Kč/kg (bez DPH) – pokračování tab.

Druh	Položka	Střední Čechy	Severovýchod	Severozápad	Jihozápad	Jihovýchod	Střední Morava	Moravskoslezsko	ČR
Obyčejné párky	Minimální cena	43,97	39,06	40,16	34,73	31,88	42,38	30,75	30,75
	Maximální cena	55,98	54,55	43,20	52,03	55,00	59,00	41,73	59,00
	Průměrná cena	47,25	51,46	42,63	38,80	32,48	50,49	32,24	40,13
	Změna k 27. 9.	2,08	8,55	2,45	-1,21	1,30	8,66	-0,93	2,64
Slovenský salám	Minimální cena	30,49	34,37	37,25	38,77	38,76	37,76	27,61	27,61
	Maximální cena	50,00	43,78	55,17	47,20	57,80	54,08	38,95	57,80
	Průměrná cena	31,93	42,44	48,78	40,81	40,08	38,38	28,45	37,77
	Změna k 27. 9.	-0,80	1,96	12,31	-1,23	-0,43	4,00	1,15	3,43
Gothajský salám	Minimální cena	54,02	40,28	32,13	43,81	42,60	35,91	40,90	32,13
	Maximální cena	67,00	62,47	44,14	73,30	65,60	74,00	50,89	74,00
	Průměrná cena	54,84	44,17	32,63	51,88	51,21	39,82	45,23	41,49
	Změna k 27. 9.	3,72	-0,12	-1,23	-0,44	-1,19	0,18	4,63	-2,67
Šunkový salám	Minimální cena	74,78	67,58	63,10	76,64	69,52	75,56	84,42	63,10
	Maximální cena	102,50	91,95	80,13	99,08	111,40	106,00	95,88	111,40
	Průměrná cena	78,30	86,63	67,67	81,86	71,56	80,55	86,38	78,68
	Změna k 27. 9.	8,37	3,32	-7,13	-6,12	0,63	-3,73	2,49	1,94
Turistický trvanlivý salám	Minimální cena	84,72	75,40	79,74	79,65	76,00	86,40	*	75,40
	Maximální cena	94,00	91,16	84,41	99,00	114,79	102,00	*	114,79
	Průměrná cena	84,92	80,35	81,39	86,09	80,51	101,96	*	82,22
	Změna k 27. 9.	0,05	-1,35	0,65	-5,15	-12,99	0,75	-	-3,87
Vysočina	Minimální cena	75,47	79,80	80,22	80,99	81,20	94,42	83,88	75,47
	Maximální cena	95,00	93,09	86,66	109,72	104,00	112,00	90,78	112,00
	Průměrná cena	76,71	81,01	85,03	84,38	87,39	96,96	84,56	83,06
	Změna k 27. 9.	-7,39	-1,81	2,15	-2,08	-4,61	4,08	-1,67	-4,71
Selský salám	Minimální cena	75,00	81,01	*	76,23	84,53	*	*	75,00
	Maximální cena	87,00	87,99	*	86,19	95,30	*	*	95,30
	Průměrná cena	79,65	86,11	*	78,37	87,07	*	*	81,18
	Změna k 27. 9.	-1,19	11,86	-	-2,49	1,68	-	-	-1,49
Poličan	Minimální cena	108,78	103,72	115,25	108,38	119,18	135,18	109,28	103,72
	Maximální cena	145,00	124,60	127,49	135,00	132,39	137,02	128,39	145,00
	Průměrná cena	110,64	111,25	123,96	112,81	122,89	135,64	120,16	115,93
	Změna k 27. 9.	-4,12	-10,20	-1,15	-4,21	-2,97	-7,67	1,32	-5,51
Debrecínská pečeně	Minimální cena	109,72	104,00	114,74	113,50	117,77	110,00	121,60	104,00
	Maximální cena	132,00	135,03	119,58	149,00	153,72	110,72	139,38	153,72
	Průměrná cena	111,27	126,88	118,77	118,42	121,48	110,71	130,20	117,45
	Změna k 27. 9.	4,89	2,26	-1,82	-2,42	-7,12	5,10	-0,53	8,08
Anglická slanina	Minimální cena	82,66	71,37	66,81	75,80	78,81	69,24	82,75	66,81
	Maximální cena	95,00	96,30	84,90	101,82	101,57	105,00	96,49	105,00
	Průměrná cena	83,67	83,07	67,49	85,30	86,73	73,52	87,39	79,87
	Změna k 27. 9.	2,08	-8,01	4,91	-1,43	-3,18	-29,45	2,90	4,42
Lahůdkové játrovky	Minimální cena	53,52	49,40	60,11	54,21	*	60,00	51,08	49,40
	Maximální cena	66,46	64,64	60,14	68,10	*	71,00	55,75	71,00
	Průměrná cena	60,62	62,16	60,11	62,44	*	68,87	55,44	60,83
	Změna k 27. 9.	5,28	9,37	-1,44	-2,78	-	0,64	2,10	1,83
Uzená rolovaná plec	Minimální cena	74,40	77,31	73,05	64,40	64,26	67,44	76,60	64,26
	Maximální cena	75,00	87,90	88,00	111,00	100,75	81,89	78,48	111,00
	Průměrná cena	74,44	87,71	77,13	73,13	68,12	73,13	77,85	76,11
	Změna k 27. 9.	2,01	18,15	2,22	0,16	-6,79	-3,63	-1,10	1,31
Šunka dušená	Minimální cena	94,90	99,72	105,37	81,83	97,00	87,38	106,84	81,83
	Maximální cena	129,00	130,63	105,43	131,00	131,66	147,00	125,40	147,00
	Průměrná cena	101,07	107,82	105,42	97,20	103,11	91,66	110,76	96,61
	Změna k 27. 9.	5,75	-4,33	-0,68	-0,15	-2,97	-1,27	5,59	-2,07



ZÁŘÍ - situace na trhu masa vybraných podniků ČR

Číslo pol.	POLOŽKA (ukazatel)	Měrná jedn.	Měs.: ZÁŘÍ		Index		Leden až září		
			2005	2004	Index 05/04	9.05/ /8.05	2005	2004	Index 05/04
a	b	c	1	2	3	4	5	6	7
1	Porážky celkem	t ž. hm.	24 396	25 298	96,4	95,2	214 129	256 590	83,5
2	Porážky skotu	t ž. hm.	6 066	6 542	92,7	106,2	47 080	65 823	71,5
3	Porážky prasat	t ž. hm.	18 307	18 723	97,8	92,0	166 753	190 391	87,6
4	Jat. výroba masa	t b. hm.	16 223	16 912	95,9	94,7	142 803	170 728	83,6
5	Spotřeba masa na výrobu	t b. hm.	26 348	27 817	94,7	92,8	234 457	253 826	92,4
6	Spotřeba hovězího masa	t b. hm.	4 235	4 901	86,4	95,9	37 801	47 930	78,9
7	Spotřeba vepřového masa	t b. hm.	20 212	20 089	100,6	94,2	175 879	183 256	96,0
8	Zásoby masa	t b. hm.	6 956	5 926	117,4	96,0			
9	Výroba výrobků z masa celkem	t	27 861	29 277	95,2	92,9	248 371	264 331	94,0
10	Výroba masa výsekového	t	12 677	13 017	97,4	92,2	114 789	119 900	95,7
11	Výroba masných výrobků	t	14 773	15 587	94,8	94,4	129 201	138 696	93,2
12	Výroba masových konzerv	t	411	673	61,1	69,7	4 381	5 735	76,4
13	Odbyt výrobků z masa	t	28 771	29 956	96,0	93,6	254 891	269 330	94,6
14	Tržní odbyt výrobků z masa	t	28 039	29 061	96,5	94,0	247 485	261 926	94,5
15	Tržní odbyt výsekového masa	t	12 957	12 817	101,1	94,0	114 138	118 488	96,3
16	Tržní prodej hovězího výs. masa	t	2 327	2 461	94,6	97,5	20 781	24 210	85,8
17	Tržní prodej vepř. výsek. masa	t	10 507	10 251	102,5	93,3	92 215	92 814	99,4
18	Tržní prodej masných výrobků	t	14 605	15 673	93,2	94,5	128 049	137 188	93,3
19	Zásoby hotových výrobků	t	3 821	4 324	88,4	97,8			
20	Prům. porážková hmotnost skotu	kg ž.hm./ks	585,4	562,3	104,1	102,2	571,2	563,0	101,5
21	Prům. porážková hm. prasat SEU	kg ž.hm./ks	110,9	106,8	103,8	101,0	111,0	109,2	101,6

Porážky, dovoz-vývoz, spotřeba drůbežního masa

V září 2005 bylo ve sledovaných podnicích masného průmyslu poráženo celkem 24 396 t jatečných zvířat v živé hmotnosti, tj. o 4,8 % méně než v předchozím měsíci. Skotu bylo poráženo 6 066 t v ž. hm. (+6,2 %) a prasat 18 307 t v ž. hm. (-8 %). Celkové porážky pro cizí ve vzdě se během září snížily o 189 t na 590 t ž. hm. V září dovezly sledované podniky o 836 t méně masa než v srpnu. Celkový objem dovozu (2 759 t) se skládal ze 177 t hovězího masa, 2 357 t vepřového masa, 23 t koňského masa a 202 t drůbežního masa. Vývoz masa a masných výrobků se u stejných podniků snížil o 66 t na 352 t. Spotřeba drůbežního masa v září klesla o 24,9 % na 1 832 t.

Výroba masa a masných výrobků

V září vyrobily sledované podniky 16 223 t masa, z tohoto objemu bylo 3 194 t hovězího a 13 018 t vepřového masa. Ve srovnání s předchozím měsícem bylo vyrobeno více hovězího masa (+7 %) a méně vepřového masa (-7,9 %). Celková výroba výrobků za září se snížila o 2 129 t a dosáhla 27 861 t. Výsekového masa bylo vyrobeno 12 677 t (-7,8 %), masných výrobků 14 773 t (-5,6 %) a konzerv 411 t (-30,3 %). Tržní odbyt hovězího výsek. masa se v září snížil u sledovaných podniků o 2,5 % na 2 327 t a tržní odbyt vepřového výsekového masa klesl o 6,7 % na 10 507 t.

Vývoj průměrných nákupních cen jatečného skotu a prasat

Průměrná nákupní cena jatečného skotu celkem (35,01 Kč/kg ž. hm.) stoupla o 0,31 Kč/kg ž. hm. v porovnání s předchozím měsícem. Cena stoupla pouze v kategorii jatečných krav. CZV jatečných krav tř. EUR se zvýšila (+0,11 Kč/kg ž. hm.) na 30,35 Kč/kg ž. hm. (58,88 Kč/kg JUT). Cena jatečných byků tř. SEUR klesla (-0,57 Kč/kg ž. hm.) na 41,39 Kč/kg ž. hm. (75,33 Kč/kg JUT). CZV jatečných jalovic tř. SEUR se snížila (-0,15 Kč/kg ž. hm.) na 32,68 Kč/kg ž. hm. (61,77 Kč/kg JUT). Průměrná CZV jatečných prasat celkem se snížila ve srovnání se srpnem (-0,22 Kč/kg ž. hm.) na 32,85 Kč/kg ž. hm. (42,21 Kč/kg JUT). CZV jatečných prasat tř. SEU poklesla (-0,20 Kč/kg ž. hm.) na 33,87 Kč/kg ž. hm. (43,52 Kč/kg JUT). Ve srovnání se zářím 2004 je letošní cena jatečných prasat tř. SEU nižší o 4,51 Kč/kg ž. hm.

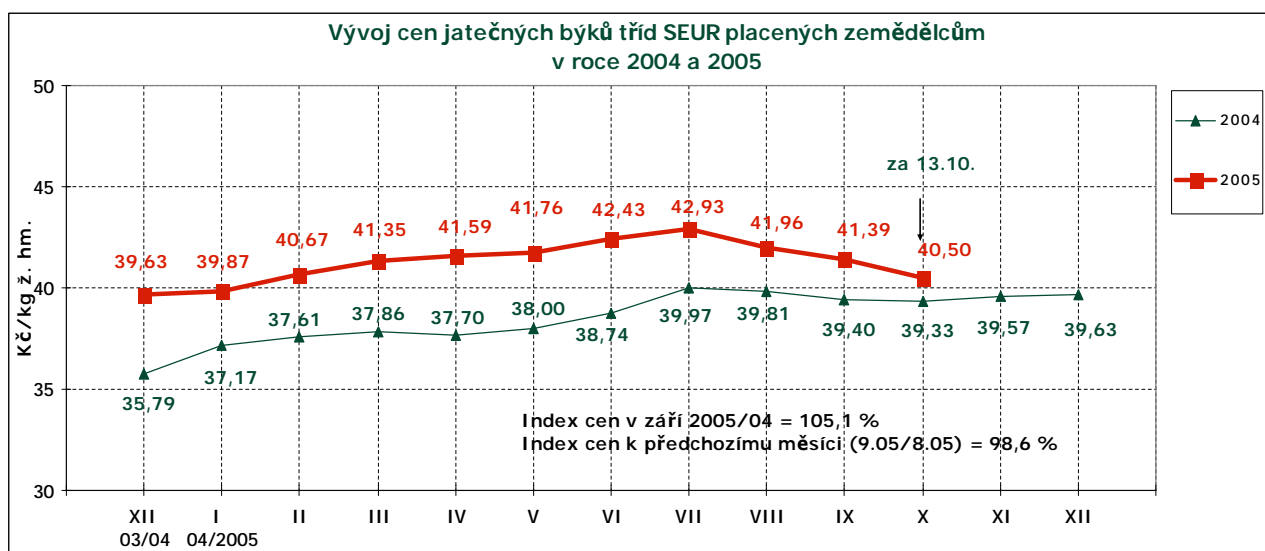
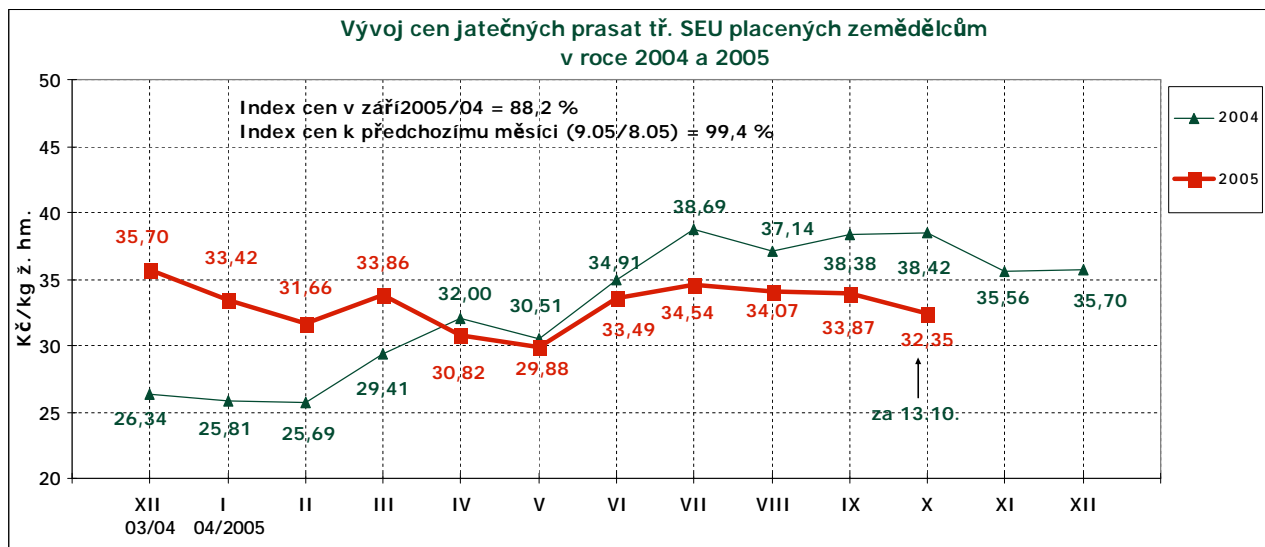
Vývoj obchodních cen výsekových mas a masných výrobků

Průměrná obchodní cena hov. výsekového masa se zvýšila (+0,56 Kč/kg) na 106,77 Kč/kg ve srovnání s cenou v srpnu. V porovnání se zářím 2004 je cena hov. výsek. masa vyšší o 5,60 Kč/kg. Průměrná CPV vepř. výsek. masa stoupla o 0,13 Kč/kg v porovnání s předchozím měsícem a dosáhla v průměru 58,94 Kč/kg. Ve srovnání se zářím 2004 je letošní CPV vepř. výsek. masa nižší o 5,14 Kč/kg.



ZÁŘÍ – vývoj cen na trhu masa vybraných podniků ČR

Číslo pol.	POLOŽKA (ukazatel)	Měrná jedn.	Měs.: ZÁŘÍ		Index		Leden až září		
			2005	2004	Index 05/04	9.05/8.05	2005	2004	Index 05/04
a	b	c	1	2	3	4	5	6	7
1	NC skotu celkem	Kč/kg ž. hm.	35,01	32,31	108,4	100,9	34,49	30,15	114,4
2	NC skotu tř. SEUR	Kč/kg ž. hm.	36,81	34,53	106,6	99,2	36,72	32,37	113,4
3	NC býci tř. SEUR	Kč/kg ž. hm.	41,39	39,40	105,1	98,6	41,54	38,41	108,1
4	NC jalovice tř. SEUR	Kč/kg ž. hm.	32,68	30,26	108,0	99,5	32,33	27,89	115,9
5	NC krávy tř. EUR	Kč/kg ž. hm.	30,35	27,63	109,8	100,4	29,92	23,62	126,7
6	NC prasat celkem	Kč/kg ž. hm.	32,85	37,10	88,5	99,3	31,73	30,85	102,9
7	NC prasat SEU	Kč/kg ž. hm.	33,87	38,38	88,2	99,4	32,82	32,25	101,8
8	OC hovězí výsekové maso	Kč/kg	106,77	101,17	105,5	100,5	105,00	95,27	110,2
9	OC vepřové výsekové maso	Kč/kg	58,94	64,08	92,0	100,2	57,76	56,96	101,4
10	OC uzenin	Kč/kg	65,14	65,40	99,6	100,2	65,84	62,34	105,6
11	OC masových konzerv	Kč/kg	62,10	57,93	107,2	99,5	60,57	59,36	102,0



Pramen: TIS ČR SZIF



Týdenní vývoj nákupních cen (CZV) 14 podniků

Průměrné ceny JUT jatečných prasat tř. SEU v Kč/kg za studena

týden	16.	17.	18.	19.	20.	21.	22.	23.	24.	25.	26.	27.	28.	29.
ceny	39,27	38,08	37,04	37,30	38,52	39,77	40,82	41,84	42,86	43,89	44,34	44,81	44,84	44,49
týden	30.	31.	32.	33.	34.	35.	36.	37.	38.	39.	40.	41.	42.	43.
ceny	44,00	43,86	43,84	43,85	43,92	44,03	44,09	44,08	43,31	43,07	42,92	42,02	41,73	41,46

Průměrné ceny JUT jatečných býků tř. SEUR v Kč/kg za studena

týden	16.	17.	18.	19.	20.	21.	22.	23.	24.	25.	26.	27.	28.	29.
ceny	75,57	75,50	75,41	75,58	75,54	75,55	76,36	76,77	76,91	77,15	77,98	78,32	78,31	79,28
týden	30.	31.	32.	33.	34.	35.	36.	37.	38.	39.	40.	41.	42.	43.
ceny	78,16	77,26	76,90	77,17	76,50	76,45	76,26	75,70	75,38	75,62	75,39	75,11	74,24	74,20

Denní vývoj nákupních cen (CZV) 14 podniků

JATEČNÁ PRASATA tř. SEU v Kč/kg JUT za studena

	10.10.	11.10.	12.10.	13.10.	14.10.	17.10.	18.10.	19.10.	20.10.	21.10.
2004	49,33	48,91	49,21	48,73	49,08	48,49	48,05	47,96	48,12	47,82
2005	41,91	42,32	41,94	42,27	41,85	41,46	41,80	41,98	42,00	41,69

JATEČNÁ PRASATA tř. SEU v Kč/kg živé hmotnosti

(cena JUT za studena /1,285 = cena v ž. hm.)

	10.10.	11.10.	12.10.	13.10.	14.10.	17.10.	18.10.	19.10.	20.10.	21.10.
2004	39,30	38,97	39,21	38,83	39,10	38,63	38,28	38,21	38,34	38,10
2005	32,61	32,93	32,64	32,89	32,57	32,26	32,53	32,67	32,68	32,44

JATEČNÍ BÝCI tř. SEUR v Kč/kg JUT za studena

	10.10.	11.10.	12.10.	13.10.	14.10.	17.10.	18.10.	19.10.	20.10.	21.10.
2004	71,50	72,11	71,31	72,40	71,87	71,93	71,51	72,23	71,72	72,04
2005	75,29	76,02	73,76	75,29	74,61	72,96	74,84	73,56	74,70	74,40

JATEČNÍ BÝCI tř. SEUR v Kč/kg živé hmotnosti

(cena JUT za studena /1,82 = cena v ž. hm.)

	10.10.	11.10.	12.10.	13.10.	14.10.	17.10.	18.10.	19.10.	20.10.	21.10.
2004	39,37	39,70	39,26	39,86	39,57	39,60	39,37	39,77	39,49	39,66
2005	41,37	41,77	40,53	41,37	40,99	40,09	41,12	40,42	41,04	40,88

Pramen: TIS^{CR}SZIF

Spotřebitelské ceny vybraných druhů výsekového masa a masných výrobků ve 42. týdnu 2005

	Hov. maso zadní b. kosti		Vepřová pečeně s kostí		Šunkový salám	
	Kč/kg	Vývoj k 40.t	Kč/kg	Vývoj k 40.t	Kč/kg	Vývoj k 40.t
Praha	160,02	-1,50	117,47	-0,41	117,91	2,33
Středočeský	162,58	-0,87	106,17	-1,20	119,79	-0,74
Jihočeský	164,99	0,00	106,10	0,00	122,44	3,55
Plzeňský	164,13	0,00	107,97	0,17	116,65	0,00
Karlovarský	159,60	1,20	104,76	-2,82	124,40	-7,00
Ústecký	150,04	-1,45	95,80	-4,92	115,12	1,91
Liberecký	178,93	0,00	120,30	0,00	110,07	4,77
Královéhradecký	176,50	-1,13	107,00	-2,88	129,50	1,25
Pardubický	154,83	0,00	100,65	-0,83	120,17	0,00
Vysočina	167,80	0,00	114,80	0,00	109,80	0,00
Jihomoravský	157,98	0,87	102,77	-5,61	108,19	-3,26
Olomoucký	161,21	1,22	107,87	-0,11	116,33	0,44
Zlínský	168,85	0,62	114,33	-1,02	113,48	-0,27
Moravskoslezský	152,85	0,13	100,18	0,86	117,47	1,14
ČR	162,88	-0,06	107,58	-1,34	117,24	0,30

Pramen: ČSÚ, Pozn.: SC v týdenních setřenech jsou zjišťovány u malého souboru prodejen. Uváděné ceny mají orientační charakter.

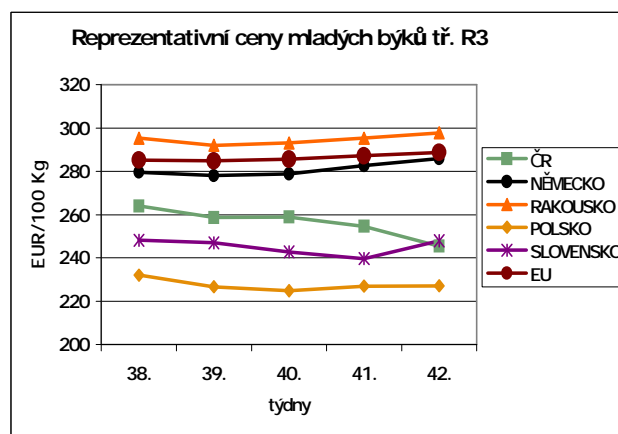
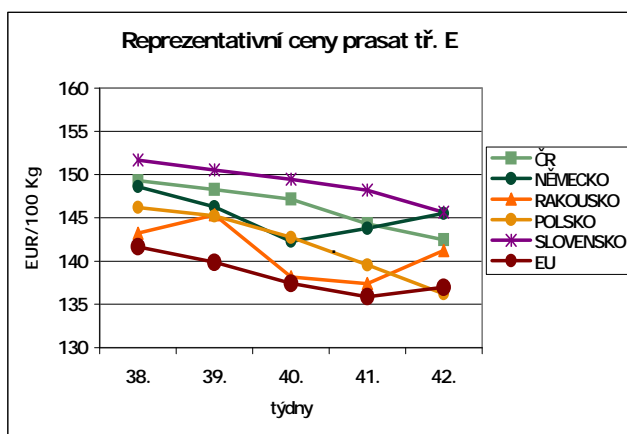


Reprezentativní ceny prasat a mladých býků

(EUR/100 kg)

		Prasata tř. E (JUT za studena)			Mladí býci tř. R3 (JUT za studena)		
		42. týden	41. týden	40. týden	42. týden	41. týden	40. týden
		17. - 23.10.	10. - 16.10.	3.10. - 9.10.	17. - 23.10.	10. - 16.10.	3.10. - 9.10.
Belgie	BE	132,00	128,60	130,60	239,16	238,62	237,40
ČR	CZ	142,47	144,30	147,15	245,36	254,54	258,88
Dánsko	DK	122,75	120,07	122,75	291,32	291,32	290,40
Německo	DE	145,52	143,79	142,27	285,84	282,57	278,74
Estonsko	EE	138,21	136,16	136,02	-	-	-
Řecko	GR	187,95	188,72 ^{*)}	189,58	368,27	368,91	363,18
Španělsko	ES	129,03	128,96	133,48	297,76	295,92	295,58
Francie	FR	133,00	130,00	133,00	291,00	289,00	286,00
Irsko	IE	134,93	133,97	134,89	252,40	240,41	241,69
Itálie	IT	155,43	150,42	147,58	329,45	329,45	329,29
Kypr	CY	186,70	186,70	186,70	-	-	-
Lotyšsko	LV	150,14	150,85	147,00	134,99	144,35	172,28
Litva	LT	147,32	150,72	151,57	205,60	205,86	206,58
Lucembursko	LU	146,80	144,00	141,80	281,06	293,90	295,27
Maďarsko	HU	142,17	143,26	146,17	-	260,53	-
Malta	MT	160,73	160,73	160,73	344,75	344,75	344,75
Nizozemsko	NL	129,46	125,84	125,64	270,59	265,78	263,97
Rakousko	AT	141,23	137,39	138,18	297,79	295,26	293,00
Polsko	PL	136,22	139,56 ^{*)}	142,73	227,09	226,98	224,82
Portugalsko	PT	134,00	136,00	138,00	306,60	308,10	304,90
Slovinsko	SI	150,35	151,13	152,67	279,46	284,54	283,38
Slovensko	SK	145,65	148,20	149,45	247,87	239,63	242,84
Finsko	FI	134,63	135,00	135,02	307,50	307,61	300,54
Švédsko	SE	134,75	136,43	137,12	251,34	251,53	255,57
Velká Británie	GB	145,37	145,44	146,74	240,57	238,74	240,39
EU		136,98	135,89 ^{*)}	137,44	288,75	287,19	285,61

Pramen: European Commission, TIS^{ČR} SZIF; Pozn.: *) opravená cena



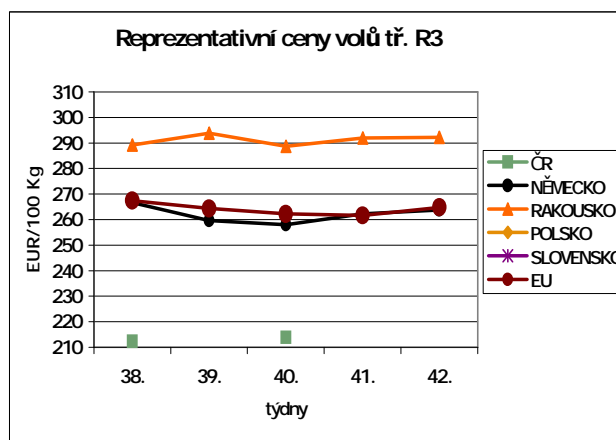
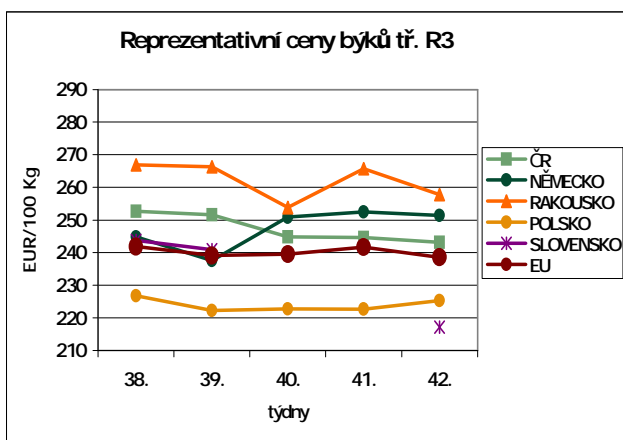


Reprezentativní ceny býků a volů

(EUR/100 kg)

		Býci tř. R3 (JUT za studena)			Voli tř. R3 (JUT za studena)		
		42. týden	41. týden	40. týden	42. týden	41. týden	40. týden
		17. - 23.10.	10. - 16.10.	3.10. - 9.10.	17. - 23.10.	10. - 16.10.	3.10. - 9.10.
Belgie	BE	-	-	-	-	-	-
ČR	CZ	243,14	244,58	244,74	209,48	-	213,82
Dánsko	DK	170,59	-	-	-	-	-
Německo	DE	251,39	252,43	250,89	263,73	262,19	257,95
Estonsko	EE	-	-	-	-	-	-
Řecko	GR	-	-	-	-	-	-
Španělsko	ES	-	-	-	-	-	-
Francie	FR	251,00	250,00	248,00	309,00	311,00	313,00
Irsko	IE	176,93	180,13	176,49	238,91	230,52	228,40
Itálie	IT	-	-	-	-	-	-
Kypr	CY	-	-	-	-	-	-
Lotyšsko	LV	139,30	-	132,06	-	-	-
Litva	LT	-	204,45	-	-	-	-
Lucembursko	LU	-	-	-	288,81	313,60	304,68
Maďarsko	HU	-	-	-	-	-	-
Malta	MT	-	-	-	-	-	-
Nizozemsko	NL	-	-	-	-	-	-
Rakousko	AT	257,77	265,75	253,79	292,28	291,90	288,67
Polsko	PL	225,23	222,69	222,74	-	-	-
Portugalsko	PT	-	-	-	-	-	-
Slovinsko	SI	276,11	272,04	277,68	284,77	252,81	-
Slovensko	SK	217,10	-	-	-	-	-
Finsko	FI	-	-	-	-	-	-
Švédsko	SE	224,83	239,79	226,71	261,16	251,95	252,45
Velká Británie	GB	-	-	-	252,38	249,81	252,07
EU		238,55	241,66	239,49	264,78	261,62	262,12

Pramen: European Commission, TIS^{ČR} SZIF



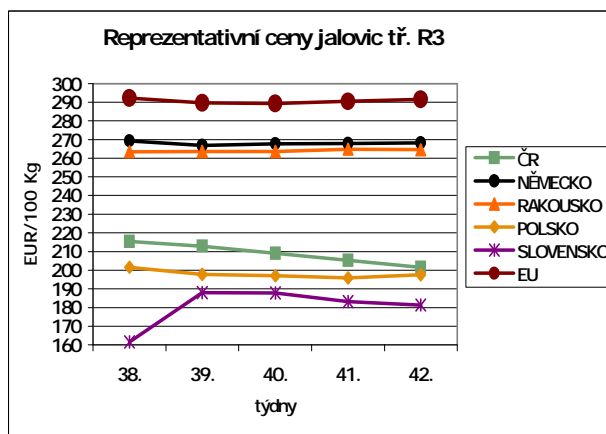
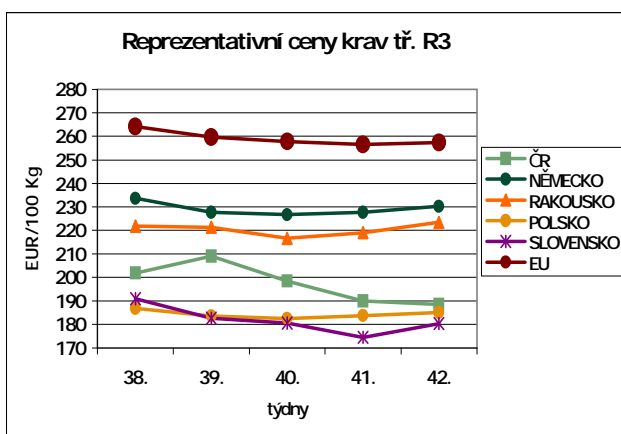


Reprezentativní ceny krav a jalovic

(EUR/100 kg)

		Krávy tř. R3 (JUT za studena)			Jalovice tř. R3 (JUT za studena)		
		42. týden	41. týden	40. týden	42. týden	41. týden	40. týden
		17. - 23.10.	10. - 16.10.	3.10. - 9.10.	17. - 23.10.	10. - 16.10.	3.10. - 9.10.
Belgie	BE	225,89	223,56	221,69	242,00	241,50	241,50
ČR	CZ	188,47	189,97	198,53	201,61	205,22	209,06
Dánsko	DK	250,45	248,71	246,85	298,02	291,59	294,55
Německo	DE	230,19	227,73	226,68	268,28	267,98	267,75
Estonsko	EE	-	-	-	-	-	-
Řecko	GR	-	177,37	-	369,46	369,04	370,79
Španělsko	ES	181,01	183,99	184,86	315,13	310,81	298,24
Francie	FR	316,00	317,00	319,00	328,00	329,00	331,00
Irsko	IE	200,23	191,17	191,18	248,88	240,44	239,94
Itálie	IT	213,61	213,61	210,51	368,61	368,61	365,15
Kypr	CY	-	-	-	-	-	-
Lotyšsko	LV	-	-	-	150,79	-	-
Litva	LT	-	-	-	154,16	162,71	-
Lucembursko	LU	279,30	283,12	269,11	303,31	302,82	308,31
Maďarsko	HU	175,64	164,01	179,09	-	247,18	-
Malta	MT	-	-	-	-	-	-
Nizozemsko	NL	223,93	220,24	221,89	194,90	-	182,35
Rakousko	AT	223,46	219,01	216,65	264,61	264,87	263,59
Polsko	PL	185,05	183,77	182,52	197,63	195,81	196,95
Portugalsko	PT	189,70	192,30	190,50	-	-	-
Slovinsko	SI	157,34	149,19	152,82	263,65	262,56	263,39
Slovensko	SK	180,33	174,48	180,57	181,38	183,19	187,74
Finsko	FI	-	-	-	-	265,50	280,51
Švédsko	SE	223,77	229,23	227,13	248,70	252,59	249,88
Velká Británie	GB	-	-	-	254,65	249,78	252,96
EU		257,36	256,55	257,86	291,57	290,47	289,42

Pramen: European Commission, TIS^{ČR} SZIF





Agrární tržní informace Slovenska

Jatečný skot

Na trhu s jatečným skotem jsme během 40. týdne zaznamenali snížení poptávky. Oproti 38. týdnu se nakoupilo byků méně o 27,5 %, krav o 34,7 % a jalovic o 17,9 %. Průměrná nákupní cena (NC) jat. byků celkem ve 40. týdnu poklesla o 0,7 % na 91,48 Sk/kg j. hm. (50,27 Sk/kg ž. hm.). Průměrná cena klesla ve většině tříd kromě tř. O, kde se zvýšila o 0,7 %. NC klesla nejvíce ve tř. P (-12,8 %) na 73,33 Sk/kg j. hm. Její podíl na celkovém nákupu byl však pouze 8,8 %. Cena byků ve tř. s největším nákupem R (59,4 %) mírně oslabila oproti předch. sledovanému období (-0,2 %) na 93,08 Sk/kg j. hm. Snížení ceny jsme zaznamenali i ve tř. U (-0,7 %) na 94,67 Sk/kg

Jatečná prasata

Na trhu s jatečnými prasaty se během 40. týdne nakoupilo oproti 38. týdnu o 2,3 % zvířat více. V porovnání s 38. týdnem průměrná cena jat. prasat oslabila téměř ve všech třídách. Ve třídách s největším nákupem S, E a U (92,8 %) NC klesla v rozmezí od -0,5 % (tř. E) až do -1,3 % (tř. U). Nejvíc prasat se nakoupilo ve tř. E (55 %) za průměrnou cenu 56,95 Sk/kg j. hm. (45,20 Sk/kg ž. hm.). Průměrná nákupní

j. hm. NC jat. krav měly ve 40. týdnu podobný vývoj jako ceny byků. Ve tř. P s 37,9 % podílem na nákupu krav NC oslabila až o 11,2 % na 50,66 Sk/kg j. hm. NC klesla i ve tř. O (-4,9 %) na 62,89 Sk/kg j. hm. a ve tř. R (-3,5 %) na 69,01 Sk/kg j. hm. Průměrná NC za krávy celkem oslabila v porovnání s 38. týdnem o 5,0 % na 61,56 Sk/kg j. hm. (31,73 Sk/kg ž. hm.). Průměrná NC jalovic celkem vzrostla (-3,1 %) oproti 38. týdnu na 68,54 Sk/kg j. hm. (35,33 Sk/kg ž. hm.). NC jat. skotu jsou vyšší v porovnání se stejným obd. loň. roku u byků o 7,7 %, u krav o 8,4 % a u jalovic o 10,8 %. Předpokládáme, že v dalším období bude NC jatečného skotu nadále oslabovat.

cena prasat za tř. S-P oslabila o 0,8 % na 56,32 Sk/kg j. hm. (44,70 Sk/kg ž. hm.). Oproti stejnému období roku 2004 byla průměrná nákupní cena jat. prasat za tř. S-P nižší o 7,4 %. Ve 40. týdnu se zvýšil nákup selat a jejich cena ve srovnání s 38. týdnem oslabila o 1,2 % na 73,37 Sk/kg ž. hm. Očekáváme, že v nejbližším období budou pravděpodobně ceny prasat mírně klesat.

Nákupní ceny jatečného skotu (EUROP)

Sk/kg v j. hm. (bez DPH)

	Položka	Zso	Sso	Vso	SR	SR	Vývoj v %	Přepočít na ž.hm.
					40. týden	38. týden		
Býci A U 1-5	Počet	12	*	*	13	22	-40,9	-
	Prům. ž.hm.	649,3	*	*	647,2	670,0	-3,4	-
	Prům. cena	94,52	*	*	94,67	95,36	-0,7	52,02
Býci A R 1-5	Počet	107	*	*	183	234	-21,8	-
	Prům. ž.hm.	548,7	*	*	565,1	587,4	-3,8	-
	Prům. cena	92,91	*	*	93,08	93,26	-0,2	51,14
Býci A E - P	Počet	222	*	17	308	425	-27,5	-
	Prům. ž.hm.	521,0	*	567,6	538,5	564,6	-4,6	-
	Prům. cena	90,89	*	90,37	91,48	92,08	-0,7	50,27
Jalovice U 1-5	Počet	*	*	*	*	*	*	-
	Prům. ž.hm.	*	*	*	*	*	*	-
	Prům. cena	*	*	*	*	*	*	*
Jalovice R 1-5	Počet	9	*	*	33	23	43,5	-
	Prům. ž.hm.	561,7	*	*	535,4	468,8	14,2	-
	Prům. cena	68,69	*	*	70,26	69,04	1,8	36,22
Jalovice E - P	Počet	30	28	*	69	84	-17,9	-
	Prům. ž.hm.	503,4	524,2	*	507,8	449,3	13,0	-
	Prům. cena	67,66	68,94	*	68,54	66,47	3,1	35,33
Krávy U 1-5	Počet	*	*	*	*	*	*	-
	Prům. ž.hm.	*	*	*	*	*	*	-
	Prům. cena	*	*	*	*	*	*	*
Krávy R 1-5	Počet	31	*	26	101	98	3,1	-
	Prům. ž.hm.	657,3	*	556,6	600,8	607,7	-1,1	-
	Prům. cena	65,89	*	69,47	69,01	71,50	-3,5	35,57
Krávy E - P	Počet	255	154	56	465	712	-34,7	-
	Prům. ž.hm.	516,2	516,2	490,3	513,2	506,1	1,4	-
	Prům. cena	57,58	67,29	64,03	61,56	64,79	-5,0	31,73

Orientační přepočítávací koeficienty: býci 1,82 jalovice a krávy 1,94

Pozn.: * - méně než tři údaje; Zso - západoslovenská oblast (Bratislavský, Trnavský, Trenčinský, Nitranský kraj)

Sso - středoslovenská oblast (Žilinský a Banskobystrický kraj), Vso - východoslovenská oblast (Prešovský a Košický kraj)



Nákupní ceny jatečných prasat (SEUROP)

Sk/kg v j. hm. (bez DPH)

	Položka	Zso	Sso	Vso	SR	SR	Vývoj v %	Přepočít na ž.hm.
					40. týden	38. týden		
Prasata S	Počet	884	804	287	1975	1 778	11,1	-
	Prům. ž.hm.	104,6	105,5	104,5	104,9	105,8	-0,8	-
	Prům. cena	56,83	57,17	57,92	57,13	57,55	-0,7	45,34
Prasata E	Počet	2 838	2 652	800	6 290	6 013	4,6	-
	Prům. ž.hm.	107,9	111,4	108,9	109,5	109,0	0,5	-
	Prům. cena	56,90	56,85	57,50	56,95	57,23	-0,5	45,20
Prasata U	Počet	1 127	689	536	2 352	2 393	-1,7	-
	Prům. ž.hm.	112,6	120,5	112,0	114,9	113,3	1,4	-
	Prům. cena	55,08	55,11	55,33	55,14	55,86	-1,3	43,76
Prasata R	Počet	206	*	146	461	540	-14,6	-
	Prům. ž.hm.	119,2	*	111,7	120,2	114,4	5,0	-
	Prům. cena	51,87	*	53,19	52,09	54,07	-3,7	41,34
Prasata O	Počet	12	*	33	56	64	-12,5	-
	Prům. ž.hm.	123,3	*	121,1	124,1	117,4	5,8	-
	Prům. cena	46,11	*	52,91	50,22	52,05	-3,5	39,86
Prasata P	Počet	51	*	*	53	17	211,8	-
	Prům. ž.hm.	115,1	*	*	115,3	115,4	*	-
	Prům. cena	53,83	*	*	53,98	50,07	7,8	42,84
Prasata S - P	Počet	5 118	4 265	1 804	11 187	10 805	3,5	-
	Prům. ž.hm.	108,9	112,3	109,6	110,4	109,7	0,6	-
	Prům. cena	56,19	56,41	56,45	56,32	56,76	-0,8	44,70
Prasata T	Počet	11	8	*	27	42	-35,7	-
	Prům. ž.hm.	161,9	152,0	*	158,4	162,9	-2,7	-
	Prům. cena	54,32	54,58	*	53,46	54,32	-1,6	42,43
Prasnice	Počet	*	*	66	162	274	-40,9	-
	Prům. ž.hm.	*	*	217,6	223,2	230,3	-3,1	-
	Prům. cena	*	*	42,63	43,01	43,28	-0,6	34,41
Prasata celkem	Počet	5 191	4 354	1 895	11 440	11 182	2,3	-
	Prům. ž.hm.	109,4	114,1	113,3	111,9	112,7	-0,8	-
	Prům. cena	55,94	55,97	55,37	55,85	56,01	-0,3	44,33

Orientační přepočítávací koeficienty: prasata 1,26

Pozn.: * - méně než tři údaje; Zso - západoslovenská oblast (Bratislavský, Trnavský, Trenčinský, Nitrianský kraj)

Sso - středoslovenská oblast (Žilinský a Banskobystrický kraj), Vso - východoslovenská oblast (Prešovský a Košický kraj)

Pramen: ATIS, Správa o trhu s jatočnými zvieratami a mäsom č. 20/2005

Průměrné nákupní ceny masných výrobků

Ceny jsou uváděny Sk/kg (bez DPH)

	Zso	Sso	Vso	SR	SR	Vývoj v %
				40. týden	38. týden	
Špekáčky	48,53	*	39,97	41,56	42,28	-1,7
Párky obyčejné	51,66	*	40,73	40,98	40,05	2,3
Slovenský salám	49,24	*	*	48,61	44,27	9,8
Šunkový salám	112,37	*	100,25	99,44	102,15	-2,7
Inovecký trvan. salám	92,08	*	*	84,69	84,41	0,3
Čingovský salám	90,86	*	81,95	83,10	79,84	4,1
Salám Nitran	172,18	*	*	155,90	151,37	3,0
Oravská uzená slanina	126,96	*	109,92	108,56	110,82	-2,0
Dušená šunka strojová	137,46	*	121,19	130,85	136,09	-3,9

Pozn.: * - méně než tři údaje; Zso - západoslovenská oblast (Bratislavský, Trnavský, Trenčinský, Nitrianský kraj)

Sso - středoslovenská oblast (Žilinský a Banskobystrický kraj), Vso - východoslovenská oblast (Prešovský a Košický kraj)

Pramen: ATIS, Správa o trhu s jatočnými zvieratami a mäsom č. 20/2005



Velká Británie zvyšuje dovoz vepřového masa

Čeští producenti prasat si stěžují na zvyšování dovozů vepřového masa do země. Z odhadované spotřeby 600 tisíc tun v přepočtu na živou hmotnost v letošním roce by plyných 140 tisíc tun mělo být saturováno masem z dovozu. Přitom např. v roce 2000 to bylo pouhých 20 tisíc tun. Podobná situace se odehrává také ve Velké Británii. V roce 2004 vzrostl import vepřového masa a produktů z vepřového o 2 % na 793 tisíc tun. Navíc se do země dovezlo dalších 402 tisíc kusů živých zvířat. Odhaduje se, že plyných 60 %

celkového objemu vepřového masa zkonsumovaného v Británii, pochází z dovozu. Jde o 876 tisíc tun. Většina tohoto masa byla dále zpracována na slaninu a šunku. V maloobchodní síti pro přímý prodej skončilo 59 tisíc tun. Meziročně toto číslo vzrostlo téměř o 50 procent. Předpokládá se, že v dnešní době okolo 25 procent čerstvého vepřového masa nabízeného v maloobchodní síti ve Velké Británii pochází z dovozu. Hlavními importéry vepřového jsou Dánsko a Holandsko.

Pramen: www.agris.cz

Další konkurence v EU?

Masný průmysl v USA obnovil zájem o dodávky na evropské trhy. Na světovém potravinářském veletrhu Anuga 2005 v Kolíně nad Rýnem oznámili hned tři velcí zpracovatelé, že jejich provozy byly schváleny pro export do EU. Patří mezi ně Farmland Food ze státu Missouri nebo Smithfield Foods ze státu Virginia. Společnost Smithfield Foods plánuje zásobovat masem své evropské zpracovatelské kapacity v Polsku a Rumunsku. Vývoz za hranice USA by měl pomoci zlepšit ceny na domácím trhu, na druhé straně zajistit

dodávky a profit dceřiným firmám v Evropě. Arkansaská společnost Tyson Foods získala povolení k vývozu hovězího masa, kdy při výkrmu zvířat nebyly použity hormonální přípravky. Stejný záměr má i Swift and Co. ze státu Colorado, donedávna jediný zpracovatel v USA, který držel povolení pro export vepřového masa do EU. První dodávky hovězího masa pro evropský maloobchod i další zpracování by měly začít v listopadu.

Pramen: www.agris.cz

Španělsko produkuje více masa

Španělsku patří druhé místo v žebříčku producentů masa v Evropě hned za Německem. V uplynulých 15 letech Španělé téměř zdvojnásobili produkci

vepřového. Vloni dosáhla výroba masa 4,16 milionů tun (vepřové z toho 3,2 milionu tun) a byla skoro o 50 procent vyšší než před deseti lety.

Pramen: www.maso.cz

Polsko zdvojnásobilo dovoz vepřového masa, výrazně se zvýšil dovoz živých prasat

Během 1. pololetí letošního roku se dovoz vepřového masa do Polska více než zdvojnásobil. Polsko dovezlo celkem 61 000 t vepřového masa, v loňském roce to bylo za stejné období téměř 30 000 t. Hlavním dodavatelem bylo Dánsko (27 800 t), dále Nizozemsko (10 300 t) a Německo (10 000 t). Téměř veškerý dovoz vepřového masa byl v čerstvé

a chlazené formě. Dovoz živých prasat se za stejné období zvýšil ze 4000 kusů v roce 2004 na 112 400 kusů v roce 2005. Hlavním dodavatelem prasat bylo Německo (65 500 kusů), dále Nizozemsko (39 100 kusů) a Dánsko (5 200 kusů). Z Německa se dovezla převážně jatečná prasata s hmotností větší než 50 kg, z Nizozemska se dovezla většinou odstavená selata.

Pramen: EMS

Vývoz vepřového masa z Polska se snížil, vývoz živých prasat nepatrně vzrostl

V průběhu 1. pololetí letošního roku poklesl vývoz vepřového masa z Polska o 23 % (68 600 t) v porovnání se stejným obdobím loňského roku (89 500 t). Nejvýrazněji poklesl vývoz do Běloruska (12 000 t) a do Ruska (8 000 t) z důvodu platnosti dovozních kvót v Rusku. Vývoz živých prasat se za

stejně období zvýšil o 9 % (41 300 kusů) v porovnání s loňským rokem (37 700 kusů). Hlavním odběratelem živých prasat byla Litva (18 700 kusů), dále Ukrajina (9 700 kusů) a Maďarsko (4 100 kusů). Na Ukrajinu a do Litvy se vyvezla převážně jatečná prasata s hmotností větší než 50 kg.

Pramen: EMS



Dovoz živých prasat do Polska, leden - červen (údaje v tis. kusech)

	2003	2004	2005
Německo	-	0,7	65,5
Nizozemsko	-	2,6	39,1
Dánsko	0,2	0,1	5,2
Litva	-	-	1,9
Dovoz celkem :	1,7	4,0	112,4

Pramen: GTIS, Eurostat

Dovoz vepřového masa do Polska, leden - červen (údaje v tis. tunách)

	2003	2004	2005
Dánsko	8,7	12,9	27,8
Nizozemsko	2,6	5,2	10,3
Německo	-	2,7	10,0
Belgie	1,2	2,4	4,2
Dovoz celkem :	18,4	29,2	61,0

Pramen: GTIS, Eurostat

Vývoz živých prasat z Polska, leden - červen (údaje v tis. kusech)

	2003	2004	2005
EU-25*	0,6	4,7	26,0
Litva	0,3	3,5	18,7
Maďarsko	-	0,4	4,1
Země mimo EU	9,6	33,0	15,3
Ukrajina	-	-	9,7
Rumunsko	-	1,3	2,7
Vývoz celkem :	10,2	37,7	41,3

Pramen: GTIS, Eurostat, *včetně nových členských států

Vývoz vepřového masa z Polska, leden - červen (údaje v tis. tunách)

	2003	2004	2005
EU-25*	10,4	20,8	34,2
Litva	3,4	2,3	6,3
Německo	2,1	1,4	5,1
Česká republika	0,2	0,8	4,9
Země mimo EU	59,8	68,7	34,3
Vývoz celkem :	70,4	89,5	68,6

Pramen: GTIS, Eurostat, *včetně nových členských států


Týdenní porážky prasat v tis. kusech

Země	Ke konci týdne		Kumulace od počátku roku	% rozdíl ve srovnání s r. 2004
Německo	2.10.05	9.10.05	9.10.05	-
Prasata	832,0	739,3	30 559,4	-
Prasnice	20,7	18,0	721,0	-
Nizozemsko	25.9.05	2.10.05	2.10.05	-
Prasata	265,0	287,0	10 824,1	-
Velká Británie	1.10.05	8.10.05	8.10.05	-
Prasata	155,7	156,3	5 834,8	-
Dánsko	2.10.05	9.10.05	9.10.05	-
Prasata	404,4	385,4	15 821,6	-
Prasnice	7,5	7,4	314,2	-
Irsko	1.10.05	8.10.05	8.10.05	-
Prasata	51,3	49,1	1 954,5	-
Prasnice	1,9	1,7	64,9	-

Pramen: EMS (ZMP, Bord Bia, MLC estimates, Danish Meat Board)

Týdenní porážky skotu v tis. kusech

Země	Ke konci týdne		Kumulace od počátku roku	% rozdíl ve srovnání s r. 2004
Německo	2.10.05	9.10.05	9.10.05	-
Mladí býci	18,9	18,3	732,5	-
Krávy	23,0	20,0	829,3	-
Telata	4,8	4,5	181,6	-
Irsko	1.10.05	8.10.05	8.10.05	-
Býčci	21,7	20,6	583,4	-
Jalovice	7,2	7,3	258,7	-
Velká Británie	1.10.05	8.10.05	8.10.05	-
Býčci	17,9	16,4	631,1	-
Jalovice	12,1	11,0	471,7	-
Mladí býci	6,4	5,5	268,3	-
Dánsko	2.10.05	9.10.05	9.10.05	-
Mladí býci	5,0	4,9	180,6	-
Krávy	4,6	4,7	149,7	-

Pramen: EMS (ZMP, Bord Bia, MLC estimates, Danish Meat Board)

Kurzy devizového trhu – Česká národní banka – platnost od 31. 10. 2005

100 HUF -	11,814 Kč	1 CHF -	19,152 Kč	100 SKK -	75,804 Kč
1 DKK -	3,967 Kč	1 PLN -	7,444 Kč	1 EUR -	29,600 Kč
1 GBP -	43,752 Kč	1 USD -	24,621 Kč		



Ceny producentů jatečných prasat, SEUROP systém

(EUR/100 kg jatečné hmotnosti)

jak.	Česká rep.		Polsko		Rakousko		Maďarsko		Slovensko		Německo**	
	třída	cena	týden	cena	týden	cena	týden	cena	týden	cena	týden	cena
S	145,01	41.	139,71	41.	141,00	41.	135,61	41.	145,66	41.	-	-
E	144,10	41.	136,53	41.	133,00	41.	135,47	41.	145,15	41.	141,00	41.
U	134,42	41.	126,80	41.	113,00	41.	131,10	41.	140,83	41.	129,00	41.
R	123,54	41.	124,19	41.	95,00	41.	126,13	41.	134,00	41.	-	-
O	107,39	41.	114,30	41.	100,00	41.	114,70	41.	128,76	41.	-	-
P	76,38	41.	109,65	41.	88,00	41.	110,19	41.	104,30	41.	-	-
S-P	139,51	41.	129,51	41.	135,00	41.	133,60	41.	143,35	41.	136,00	41.

Pramen: TIS ČR SZIF, ZMP – Marktberichtstelle; Pozn.: ** třídy E-P

Ceny producentů mladých býků, EUROP systém

(EUR/100 kg jatečné hmotnosti)

jak.	Česká rep.		Polsko**		Rakousko		Maďarsko		Slovensko		Německo***	
	třída	cena	týden	cena	týden	cena	týden	cena	týden	cena	týden	cena
E	266,52	41.	-	-	305,00	41.	-	41.	0,00	41.	-	-
U	260,59	41.	226,41	41.	299,00	41.	-	41.	238,23	41.	287,00	41.
R	253,34	41.	222,70	41.	292,00	41.	247,61	41.	235,40	41.	277,00	41.
O	237,84	41.	221,19	41.	269,00	41.	239,23	41.	235,22	41.	250,00	41.
P	196,68	41.	-	-	265,00	41.	-	41.	176,24	41.	-	-
E-P	256,58	41.	-	-	296,00	41.	240,53	41.	231,88	41.	271,00	41.

Pramen: TIS ČR SZIF, ZMP – Marktberichtstelle; Pozn.: ** třídy U3, R3, O3; *** třídy U3, R3, O3

Byla schválena nařízení a rozhodnutí:

NAŘÍZENÍ KOMISE (ES) č. 1704/2005 ze dne 18. října 2005

Tímto nařízením se stanoví do jaké míry lze vyhovět žádostem o dovozní licence podaným v září 2005 pro některé produkty z vepřového masa v rámci režimu stanoveného dohodami uzavřenými mezi Společenstvím a Bulharskem a Rumunskem.

NAŘÍZENÍ KOMISE (ES) č. 1725/2005 ze dne 20. října 2005

Tímto nařízením pojednává o dovozních licencích pro produkty z hovězího a telecího masa původem z Botswany, Keni, Madagaskaru, Svazijska, Zimbabwe a Namibie.

NAŘÍZENÍ KOMISE (ES) č. 1746/2005 ze dne 24. října 2005

Tímto nařízením se mění nařízení (EHS) č. 2342/92, pokud jde o potvrzení o původu zvířete, jež je třeba předložit v rámci poskytnutí vývozní náhrady pro čistokrevný plemenný skot samičího pohlaví.

ROZHODNUTÍ KOMISE (ES) č. 753/2005 ze dne 24. října 2005

Tímto nařízením se mění příloha II rozhodnutí Rady 79/542/EHS, pokud jde o dovoz čerstvého masa z Brazílie (oznámeno pod číslem K(2005) 4168) (1).

Vydavatel

TIS ČR, SZIF

Státní zemědělský intervenční fond
Ve Smečkách 33, 110 00 Praha 1

www.szif.cz

Odpovědný pracovník

Ing. Tomáš Materna
vedoucí Samostatného oddělení
agrární informatiky

tel.: 222 871 577
fax: 222 871 591
e-mail: tomas.materna@szif.cz

Komoditní manager

Ing. Monika Trnková
Ing. Jana Bernášková

tel.: 222 871 594-5
fax: 222 871 591-2
e-mail: monika.trnkova@szif.cz

Rozmnožování anebo rozšiřování tohoto zpravodaje nebo jeho části jakýmkoliv způsobem je zakázáno, s výjimkou případů povolených autorským zákonem nebo předchozího písemného souhlasu TIS^{CR} SZIF. Údaje obsažené v tomto zpravodaji jsou pouze informativního charakteru a nemají závaznou povahu. Jejich citace je možná pouze s uvedením zdroje TIS^{CR} SZIF.