



ZPRÁVA O TRHU DRŮBEŽÍHO MASA

Vývoj CZV:

▼ Kuřata tř. A	22,46 Kč/kg ž.hm.
▼ Slepice tř. A.....	- Kč/kg ž.hm.
▼ Krůty tř. A.....	- Kč/kg ž.hm.

Obsah:

Komoditní zpravodajství.....	1
Ceny zemědělských výrobců.....	2
Ceny průmyslových výrobců.....	2
Spotřebitelské ceny.....	3
Zahraniční obchod ČR.....	4
Informace ze zahraničí	7
Aktuality.....	13

Komoditní zpravodajství

Ceny zemědělských výrobců (CZV)

CZV jatečných kuřat tř. A podle výběrového šetření MZe při srovnání s prosincem klesla o 0,50 Kč/kg na 22,46 Kč/kg ž. hm. (2,2 %). Při meziročním srovnání s lednem 2018 se CZV jatečných kuřat tř. A zvýšila o 0,13 Kč/kg (0,6 %).

Cenu jatečných slepic tř. A za leden nebylo možné zveřejnit z důvodu ochrany dat, došlo však k jejímu razantnímu poklesu o 34,5 %. Před rokem činila jejich cena 6,22 Kč/kg.

U jatečných krůt tř. A nebylo možné, z důvodu ochrany důvěrnosti údajů zveřejnit jejich cenu, která v lednu klesla o 1% a v meziročním srovnání stagnovala.

Ceny průmyslových výrobců (CPV)

CPV celé drůbeže se v lednu proti listopadu podle výběrového šetření MZe snížila u celých chlazených kuřat tř. I o 0,89 Kč/kg (2 %), na 43,70 Kč/kg. CPV mrazených kuřat tř. I se také snížila, a to o 1,89 Kč/kg (4,5 %) na 40,09 Kč/kg. U chlazených slepic nebylo možné lednovou cenu z důvodu ochrany důvěrnosti údajů zveřejnit, došlo však k jejímu růstu o 7,4 %. Meziročně jejich cena vzrostla o 10,9 %. U mrazených slepic též nebylo možné lednovou cenu zveřejnit, došlo však k jejímu poklesu o 2,5 % a meziročně došlo k jejímu růstu o 0,3 %. Chlazené krůty se v lednu prodávaly za 66,29 Kč/kg, tedy o 4,75 Kč/kg (6,7 %) levněji, než v prosinci. Meziročně se cena chlazených krůt zvýšila o 3,04 Kč/kg (4,8 %).

CPV drůbežích dílů se podle výběrového šetření MZe zvýšila u chlazených kuřecích řízků o 0,13 Kč/kg (0,1 %) na 99,90 Kč/kg. U chlazených kuřecích stehen bez kosti se CPV snížila o 2,36 Kč/kg na 83,22 Kč/kg. Meziročně jejich cena stoupla o 3,49 Kč/kg (4,4 %).

U kuřecích půlek nebo čtvrtků se lednová cena snížila o 0,52 Kč/kg na 41,44 Kč/kg (1,2 %), meziročně cena vzrostla o 0,82 Kč/kg (2 %). Cena za chlazená krůtí prsa bez kosti byla v lednu 128,45 Kč/kg.

Zahraniční obchod

Dovoz drůbežního masa včetně drobbů do ČR se v prosinci proti listopadu snížil o 963,35 t (o 9,8 %) na 8 849,40 t v průměrné jednotkové hodnotě 53,43 Kč/kg. Nejvíce drůbežního masa včetně drobbů bylo dovezeno z Polska - 6 468,15 t (73,1 %) za 52,00 Kč/kg. Podíl kuřecího masa včetně drobbů na celkovém dovozu drůbežního masa za prosinec činil 77,9 % - 6 890,09 t za 47,55 Kč/kg. Krůtího masa včetně drobbů bylo dovezeno 1 417,04 t (16 % z měsíčního dovozu drůbežního masa) za 71,80 Kč/kg. Kachního, husího masa a masa z perliček včetně drobbů bylo dovezeno 542,27 t (6,1 % z celkového měsíčního dovozu drůbežního masa) za 80,15 Kč/kg.

Vývoz drůbežního masa včetně drobbů z ČR se v prosinci proti listopadu snížil o 298,70 t (o 15,7 %) na 1 603,19 t za 49,48 Kč/kg. Nejvíce drůbežního masa včetně drobbů bylo vyvezeno na Slovensko - 766,21 t (47,8 %) za 54,08 Kč/kg. Podíl kuřecího masa na celkovém vývozu drůbežního masa činil 77,2 % - 1 237,02 t za 43,37 Kč/kg. Krůtího masa včetně drobbů bylo vyvezeno 35,00 t (2,2 % z celkového měsíčního vývozu drůbežního masa) za 55,00 Kč/kg. Kachního, husího masa a masa z perliček bylo vyvezeno 331,18 t (20,7 % z celkového prosincového vývozu drůbežního masa) za 71,69 Kč/kg.

CENY ZEMĚDĚLSKÝCH VÝROBCŮ; CENY PRŮMYSLOVÝCH VÝROBCŮ



Ceny zemědělských výrobců jatečné drůbeže - průměr za leden 2019 (bez DPH)

Kč/kg ž. hm.

Položka	Kuřata tř. A	Slepice tř. A	Krůty tř. A	Kachny tř. A	Husy tř. A
Min. prům. cena	20,80	*	*	*	*
Max. prům. cena	-	*	*	*	*
Průměrná cena	22,46	*	*	*	*
Změna k prosinci v %	-2,2	-34,5	-1,0	0,0	-

Poznámka: * - neuvedeno (méně než tři údaje)

Pramen: MZe

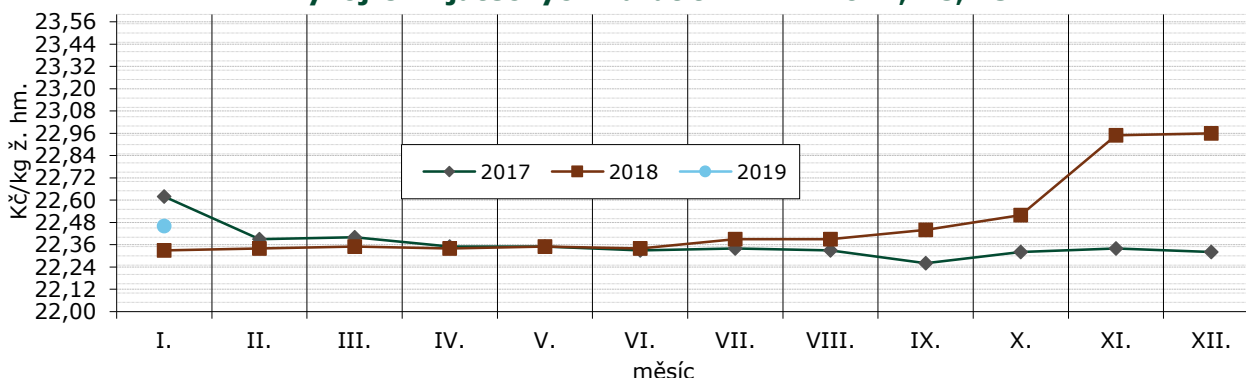
Ceny zemědělských výrobců jatečných kuřat tř. A v roce 2016, 17, 18, 19 (bez DPH)

Kč/kg ž. hm.

Rok	I.	II.	III.	IV.	V.	VI.	VII.	VIII.	IX.	X.	XI.	XII.
2016	23,34	23,35	23,32	23,30	23,31	23,30	23,26	23,26	23,26	22,95	22,92	22,91
2017	22,62	22,39	22,40	22,35	22,35	22,33	22,34	22,33	22,26	22,32	22,34	22,32
2018	22,33	22,34	22,35	22,34	22,35	22,34	22,39	22,39	22,44	22,52	22,95	22,96
2019	22,46											
Index % 19/18	100,6											

Pramen: MZe.

Vývoj CZV jatečných kuřat tř. A v r. 2017, 18, 19



Pramen: TIS^{ČR} SZIF, MZe.

Ceny průmyslových výrobců drůbeže kuchařské celé - průměr za leden 2019 (bez DPH)

Kč/kg

Položka	Kuřata tř. I chlazená	Kuřata tř. I mražená	Slepice tř. I chlazená	Slepice tř. I mražená	Krůty tř. I chlazené
Min. prům. cena	36,40	36,25	*	*	60,00
Max. prům. cena	-	42,83	*	*	95,62
Průměrná cena	43,70	40,09	*	*	66,29
Změna k prosinci v %	-2,0	-4,5	7,4	-2,5	-6,7

Poznámka: * - neuvedeno (méně než tři údaje)

Pramen: MZe

Ceny průmyslových výrobců drůbežích dílů - průměr za leden 2019 (bez DPH)

Kč/kg

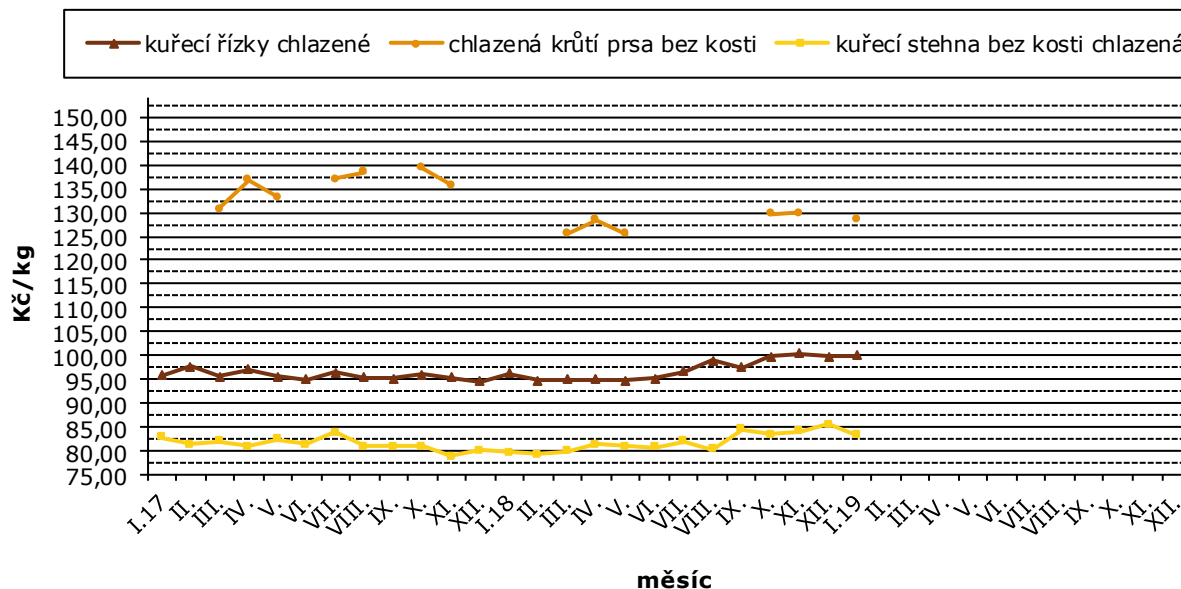
Položka	Kuřecí řízků ¹ chlazené	Kuřecí stehna b.k. chlazená	Kuřecí půlky nebo čtvrtky	Krůtí prsa bez kosti chlazená	Krůtí stehno s kostí
Min. prům. cena	90,94	70,28	33,85	115,84	*
Max. prům. cena	-	-	-	156,52	*
Průměrná cena	99,90	83,22	41,44	128,45	*
Změna k prosinci v %	0,1	-2,8	-1,2	-	1,4

Poznámka: ¹ kuřecí prsa bez kůže a kostí; * - neuvedeno (méně než tři údaje)

Pramen: MZe



Cena průmyslových výrobců drůbežích dílů v r. 2017, 18, 19



Pramen: MZe

Průměrné spotřebitelské ceny kuchařských kuřat tř. I. po měsících od roku 2010

Kč/kg

Rok	I.	II.	III.	IV.	V.	VI.	VII.	VIII.	IX.	X.	XI.	XII.
2010	55,98	55,40	56,42	55,83	55,72	57,14	55,20	56,66	57,60	58,30	58,56	58,63
2011	56,98	56,57	56,95	60,07	59,95	58,47	57,37	56,47	57,26	57,11	59,89	58,49
2012	59,64	59,74	58,60	62,46	60,57	60,33	63,43	64,53	64,37	64,54	67,16	65,52
2013	69,28	69,65	67,85	69,87	66,62	70,20	66,13	66,22	70,88	72,01	71,28	69,63
2014	70,79	70,12	74,07	73,49	69,75	72,95	71,93	72,15	70,88	69,96	72,66	70,55
2015	70,08	70,53	72,94	71,42	69,30	68,25	66,38	67,84	68,90	69,33	70,84	66,30
2016	68,51	71,77	70,61	69,16	68,29	67,46	67,80	67,80	68,19	65,03	69,84	64,87
2017	68,01	67,29	68,75	67,55	69,06	66,29	65,03	67,49	67,79	67,02	69,21	67,64
2018	68,66	69,10	72,20	69,38	70,18	69,19	66,26	66,20	66,48	69,31	70,42	67,74
2019	64,96											
Index 19/18	94,6											
Index 19/10	116,0											

Pramen: ČSÚ

Průměrné ceny průmyslových výrobců krmných směsí pro brojlerů v letech 2017, 18, 19

Kč/t

Rok	I.	II.	III.	IV.	V.	VI.	VII.	VIII.	IX.	X.	XI.	XII.
2017	7 738,1	7 721,5	7 787,4	7 869,9	7 891,6	7 886,8	7 909,3	7 915,1	7 948,6	7 926,8	7 947,2	7 935,0
2018	7 931,4	7 923,8	7 945,1	7 951,9	7 956,8	7 962,8	7 965,7	8 021,9	8 112,9	8 193,0	8 221,2	8 217,7
2019	8 117,5											

Pramen: ČSÚ



Zahraniční obchod

Dovoz drůbežního masa včetně drobů do ČR se v prosinci proti listopadu snížil o 963,35 t (o 9,8 %) na 8 849,40 t v celkové hodnotě 472,8 mil. Kč. Podíl kuřecího masa včetně drobů na celkovém dovozu drůbežního masa činil 77,9 % - 6 890,09 t v hodnotě 327,6 mil. Kč. Největším dovozcem kuřecího masa vč. drobů bylo Polsko - 5 224,17 t (75,8 %) v hodnotě 245,3 mil. Kč, Německo - 422,93 t (6,1 %) v hodnotě 9,9 mil. Kč a Slovensko - 236,69 t (3,4 %) v hodnotě 13,6 mil. Kč. Nejvíce se dovezlo masa z kohoutů a slepic druhu Gallus domesticus chlazeného, děleného, vykostěného 1 393,36 t (20,2 %) za 69,73 Kč/kg. Dále drůbeže druhu Gallus domesticus, oškubané, vykuchané, bez hlavy a běháků, chlazené bylo dovezeno 1 098,66 tun (16 %) za 40,79 Kč/kg. Prsou a jejich částí z kohoutů a slepic druhu Gallus domesticus, nevykostěných chlazených, bylo dovezeno 1 014,66 tun (14,7 %) za 71,42 Kč/kg. Dovoz krůtího masa včetně drobů činil 1 417,04 t (16 % z celkového dovozu drůbežního masa) v hodnotě 101,7 mil. Kč. Hlavními dodavateli bylo Polsko - 1 091,80 t (77,1 %) v hodnotě 79,4 mil. Kč, Maďarsko - 131,90 t (9,3 %) v hodnotě 7 mil. Kč a Německo - 71,09 t (5 %) v hodnotě 7,5 mil. Kč. Nejvíce se dovezlo masa z krocanů a krůt děleného, vykostěného, čerstvého, nebo chlazeného - 409,95 t (28,9 %) za 97,46 Kč/kg. Kachního, husího masa a masa z perliček bylo dovezeno 542,27 t (6,1 % z celkového dovozu drůbežního masa v prosinci) v hodnotě 43,5 mil. Kč. Bylo dováženo především z Maďarska - 287,63 t (53 %) v hodnotě 21,4 mil.

Kč. Na dovozu se nejvíce podílelo maso z hus, „husí paleta“, nevykostěná, zmrazená - 97,29 t (17,9 %) za 65,63 Kč/kg.

Vývoz drůbežního masa včetně drobů z ČR se v prosinci proti listopadu snížil o 298,70 t (o 15,7 %) na 1 603,19 t v celkové hodnotě 79,3 mil. Kč. Kuřecí maso včetně drobů se na celkovém měsíčním vývozu podílelo 77,2 % - 1 237,02 t v hodnotě 53,7 mil. Kč. Nejvíce bylo vyváženo na Slovensko - 496,02 t (40,1 %) v hodnotě 24,4 mil. Kč, do Rakouska - 184,25 t (14,9 %) v hodnotě 12 mil. Kč a do Německa - 147,73 t (11,9 %) v hodnotě 8 mil. Kč. Nejvíce byla vyvážena drůbež druhu Gallus domesticus, oškubaná, vykuchaná, bez hlavy a běháků, chlazená - 250,59 t (20,3 %) za 47,25 Kč/kg. Vývoz krůtího masa včetně drobů se na celkovém měsíčním vývozu drůbežního masa podílel 2,2 % - 35,00 t v hodnotě 1,9 mil. Kč. Bylo vyváženo zejména na Slovensko - 31,88 t (91,1 %) v hodnotě 1,6 mil. Kč a do Švýcarska - 2,11 t (6 %) v hodnotě 0,3 mil. Kč. Nejvíce bylo vyváženo masa z krocanů a krůt, děleného vykostěného, zmrazeného - 15,30 t (43,7 %) za 43,92 Kč/kg. Kachního, husího masa a masa z perliček bylo vyvezeno 331,18 t (20,7 % z celkového měsíčního vývozu drůbežního masa) v hodnotě 23,7 mil. Kč. Na Slovensko bylo vyvezeno 238,32 t (72 %) v hodnotě 15,5 mil. Kč. Zejména byly vyváženy kachny, nedělené čerstvé nebo chlazené, oškubané, vykuchané, zvané kachny 63 % - 193,09 t (58,3 %) za 60,15 Kč/kg.

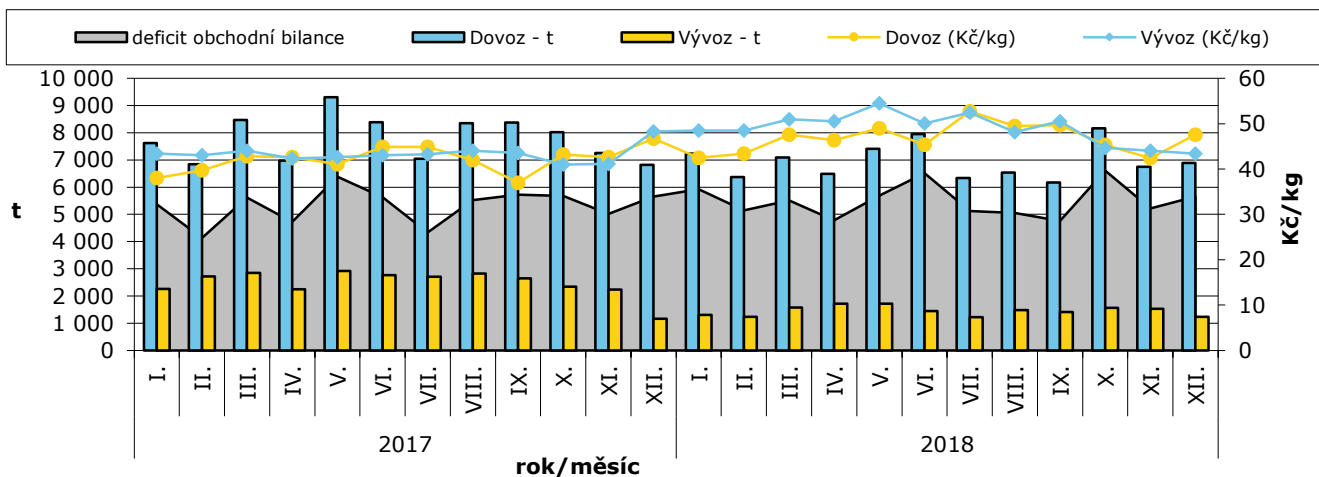
Dovoz a vývoz drůbežního masa v roce 2017, 2018

Rok, období	DOVOZ		VÝVOZ	
	t	Ø jednotková hodnota v Kč/kg	t	Ø jednotková hodnota v Kč/kg
Drůbeží maso, játra a droby				
01.01. - 31. 12. 2017	109 133,6	50,48	23 838,0	51,71
01.01. - 31. 12. 2017	109 133,6	50,48	23 838,0	51,71
01.01. - 31.12. 2018	116 290,4	53,05	22 495,0	53,62
z toho vč. jater a drobů:				
Kuřata a díly				
01.01. - 31. 12. 2017	84 746,5	43,50	20 299,9	47,48
01.01. - 31. 12. 2017	84 746,5	43,50	20 299,9	47,48
01.01. - 31.12. 2018	86 323,8	46,71	18 387,0	49,68
Krůty a díly				
01.01. - 31. 12. 2017	15 791,8	73,32	757,0	66,38
01.01. - 31. 12. 2017	15 791,8	73,32	757,0	66,38
01.01. - 31.12. 2018	18 883,2	69,16	854,3	72,34
Kachny, husy a díly				
01.01. - 31. 12. 2017	8 595,3	77,41	2 781,1	78,55
01.01. - 31. 12. 2017	8 595,3	77,41	2 781,1	78,55
01.01. - 31.12. 2018	11 083,4	75,02	3 253,8	70,93

Poznámka: ČSÚ provádí zpětně úpravu údajů o dovezeném zboží dle celních deklarací



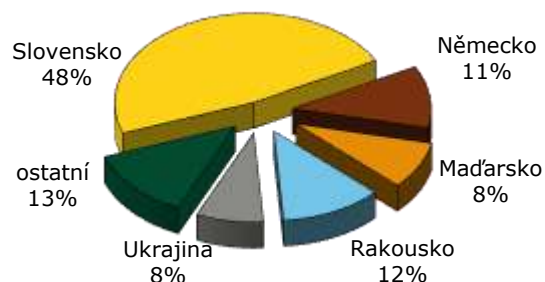
Dovoz a vývoz kuřecího masa od. 1.1.2017 do 31.12.2018



Dovoz drůbežního masa do ČR v prosinci 2018 (dle hmotnosti)



Vývoz drůbežního masa z ČR v prosinci 2018 (dle hmotnosti)



Dovoz živé drůbeže dle jednotlivých kategorií v prosinci 2018

Kategorie zvířat	Země	Cena (tis. Kč)	Množství (ks)	Prům. cena (Kč/ks)
Kuřata Gallus domesticus, samičí, živá, prarodičovské a rodičovské	Německo	4 485	55 512	80,79
Kuřata Gallus domesticus, samičí, živá, prarodičovské a rodičovské	Maďarsko	10 361	123 185	84,11
Kuřata Gallus domesticus, živá, nosného typu, o hmotnosti <= 185	Německo	2 040	156 863	13,00
Kuřata Gallus domesticus, živá, nosného typu, o hmotnosti <= 185	Slovensko	3 259	265 516	12,27
Kuřata Gallus domesticus, živá, o hm. <= 185 g (kromě nosných)	Dánsko	2 169	250 400	8,66
Krocani a krůty, živí, o hmotnosti <= 185 g	Polsko	830	18 128	45,79
Kachny, živé, o hmotnosti <= 185 g	Německo	1 047	8 920	117,38
Kur domácí (Gallus domesticus), živý, o hmotnosti > 185 g	Polsko	582	4 762	122,22
Kur domácí (Gallus domesticus), živý, o hmotnosti > 185 g	Slovensko	2 841	71 527	39,72

Pozn.: * - údaj není k dispozici



Vývoz živé drůbeže dle jednotlivých kategorií v prosinci 2018

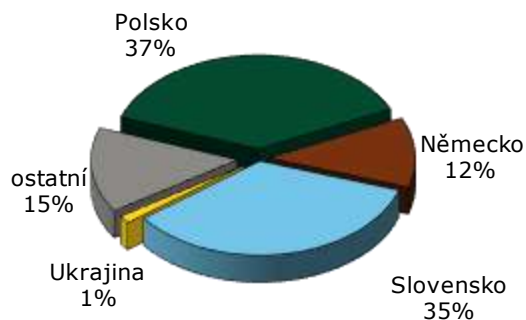
Kategorie zvířat	Země	Cena (tis. Kč)	Množství (ks)	Prům. cena (Kč/ks)
Kuřata Gallus domesticus, samičí, živá, prarodičovské a rodičovské	SAE	36	525	68,57
Kuřata Gallus domesticus, samičí, živá, prarodičovské a rodičovské	Německo	67	3 400	19,71
Kuřata Gallus domesticus, samičí, živá, prarodičovské a rodičovské	Litva	351	16 000	21,94
Kuřata Gallus domesticus, samičí, živá, prarodičovské a rodičovské	Slovinsko	17	500	34,00
Kuřata Gallus domesticus, samičí, živá, prarodičovské a rodičovské	Ruská fed.	111	11 340	9,79
Kuřata Gallus domesticus, živá, nosného typu, o hmotnosti <= 185	B a H	1 282	93 100	13,77
Kuřata Gallus domesticus, živá, nosného typu, o hmotnosti <= 185	Bulharsko	660	44 500	14,83
Kuřata Gallus domesticus, živá, nosného typu, o hmotnosti <= 185	Řecko	786	42 949	18,30
Kuřata Gallus domesticus, živá, nosného typu, o hmotnosti <= 185	Maďarsko	853	61 335	13,91
Kuřata Gallus domesticus, živá, nosného typu, o hmotnosti <= 185	Polsko	1 303	86 460	15,07
Kuřata Gallus domesticus, živá, nosného typu, o hmotnosti <= 185	Rumunsko	390	28 000	13,93
Kuřata Gallus domesticus, živá, nosného typu, o hmotnosti <= 185	Slovensko	1 228	90 171	13,62
Kuřata Gallus domesticus, živá, o hm. <= 185 g (kromě nosných)	Polsko	6 493	903 134	7,19
Kuřata Gallus domesticus, živá, o hm. <= 185 g (kromě nosných)	Rumunsko	14 371	1 710 100	8,40
Kuřata Gallus domesticus, živá, o hm. <= 185 g (kromě nosných)	Ruská fed.	306	32 000	9,56
Kuřata Gallus domesticus, živá, o hm. <= 185 g (kromě nosných)	Slovensko	30 938	4 231 595	7,31
Kuřata Gallus domesticus, živá, o hm. <= 185 g (kromě nosných)	Ukrajina	1 994	245 000	8,14
Kachny, živé, o hmotnosti <= 185 g	Německo	1 444	89 760	16,09
Kachny, živé, o hmotnosti <= 185 g	Maďarsko	2 936	173 640	16,91
Kachny, živé, o hmotnosti <= 185 g	Polsko	8 715	544 776	16,00
Kur domácí (Gallus domesticus), živý, o hmotnosti > 185 g	Německo	3 912	331 273	11,81
Kur domácí (Gallus domesticus), živý, o hmotnosti > 185 g	Polsko	16 773	321 922	52,10
Kur domácí (Gallus domesticus), živý, o hmotnosti > 185 g	Slovensko	19 896	434 541	45,79
Kachny, živé, o hmotnosti > 185 g	Polsko	11	1 597	6,89
Krůty a krocani, živí, o hmotnosti > 185 g	Německo	12 673	28 332	447,30
Krůty a krocani, živí, o hmotnosti > 185 g	Polsko	23 168	38 195	606,57

Pozn.: SAE – Spojené arabské emiráty; B a H – Bosna a Hercegovina

Dovoz živé drůbeže v prosinci 2018 (dle hodnoty)



Vývoz živé drůbeže v prosinci 2018 (dle hodnoty)



Pramen pro strany 4 - 7: ČSÚ



Dovoz a vývoz živé drůbeže souhrnně v roce 2017, 2018

Období	DOVOZ		VÝVOZ	
	ks (tis.)	Ø jednot. hodnota (Kč/ks)	ks (tis.)	Ø jednot. hodnota (Kč/ks)
01. 01. - 31. 12. 2017	15 351	32,96	115 485	16,44
01. 01. - 31. 12. 2017	15 351	32,96	115 485	16,44
01. 01. - 31. 12. 2018	9 841	49,75	126 276	14,77
01. 12. - 31. 12. 2018	955	28,92	9 526	15,82

Pramen pro strany 4 - 7: ČSÚ

Informace ze zahraničních trhů

Slovensko

Odbytové ceny kuchařské drůbeže a drůbežích dílů od zpracovatelů na Slovensku €/kg bez DPH

Položka	08. týden	06. týden	Vývoj týdenní v %	Vývoj 08.18/08.17 v %
Kuřata tř. A chlazená bez drobů	1,68	1,66	1,4	14,0
Kuřata tř. A mrazená bez drobů	1,68	1,80	-7,0	44,4
Kuřecí prsa s kostí chlazená	*	*	-	-
Kuřecí stehna chlazená	2,08	1,75	18,5	16,6
Kuřecí stehna horní s kostí a kůží chlazená	2,20	*	-	5,7
Kuřecí křídla chlazená	1,67	1,67	0,3	23,6
Kuřecí řízky mrazené	3,89	3,89	-0,1	5,9
Kuřecí řízky chlazené	3,83	3,98	-3,8	-3,9
Kuřecí šunka	3,53	3,47	1,9	6,3

Poznámka: * - neuvedeno (méně než tři údaje), Zso - západoslovenská oblast (Bratislavský, Trnavský, Trenčinský, Nitrianský kraj), Sso - středoslovenská oblast (Žilinský a Banskobystrický kraj), Vso - východoslovenská oblast (Prešovský a Košický kraj)

Pramen: APA

Nákupní ceny jatečné drůbeže na Slovensku

€/kg ž. hm. bez DPH

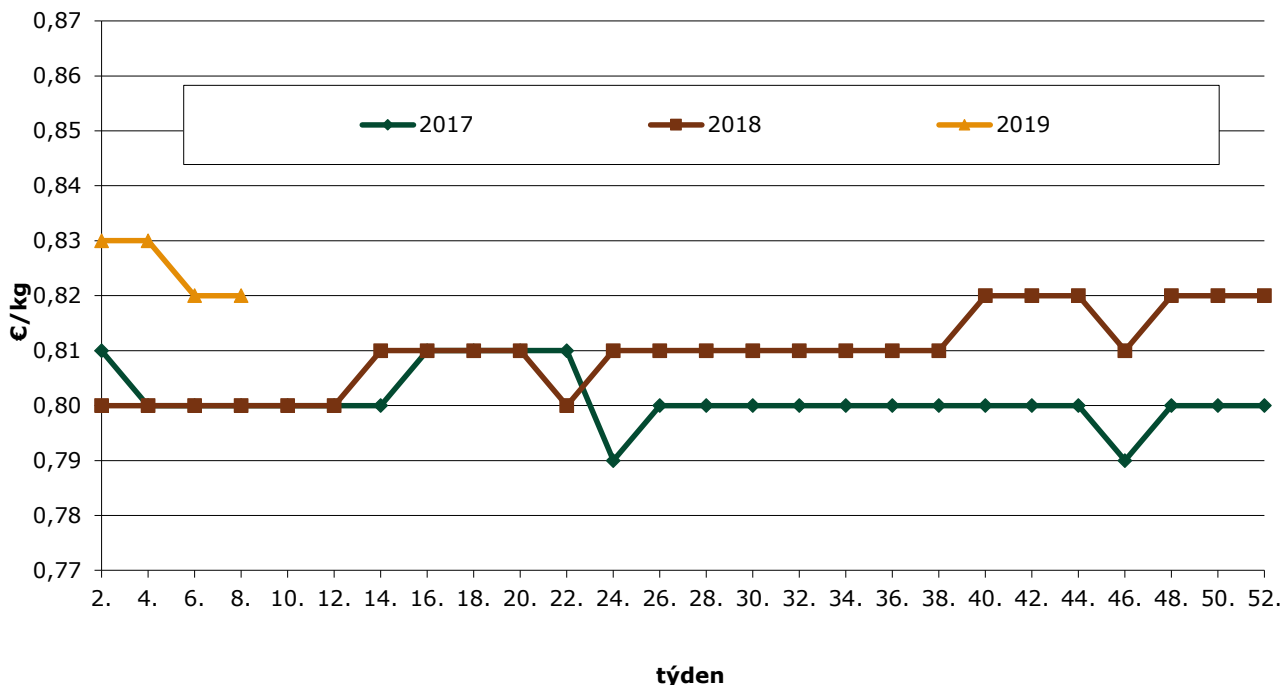
Položka	Cena	Zso	Sso a Vso	08. týden	06. týden	Meziroční vývoj v %
Jatečná kuřata	minimální cena	*	*	0,81	0,81	-
	maximální cena	*	*	0,83	0,83	-
	průměrná cena	*	*	0,82	0,82	2,7

Poznámka: * - neuvedeno (méně než tři údaje), Zso - západoslovenská oblast (Bratislavský, Trnavský, Trenčinský, Nitrianský kraj), Sso - středoslovenská oblast (Žilinský a Banskobystrický kraj), Vso - východoslovenská oblast (Prešovský a Košický kraj)

Pramen: APA



CZV jatečných kuřat na Slovensku



Pramen: APA

Průměrné ceny krmných směsí pro brojlerů na Slovensku

€/t

Produkt	Zso	Sso	Vso	SR		Vývoj
				leden	prosinec	
Výkrm brojlerů, startér	*	*	*	*	*	-
Výkrm brojlerů, růst	*	*	*	*	*	-
Výkrm brojlerů, finální	*	*	*	*	*	-

Poznámka: * - neuvedeno (méně než tři údaje, Zso - západoslovenská oblasť (Bratislavský, Trnavský, Trenčinský, Nitrianský kraj), Sso - stredoslovenská oblasť (Žilinský a Banskobystrický kraj), Vso - východoslovenská oblasť (Prešovský a Košický kraj))
Pramen: APA

Maďarsko

Nákupní ceny jatečné drůbeže v Maďarsku

HUF/kg ž. hm.

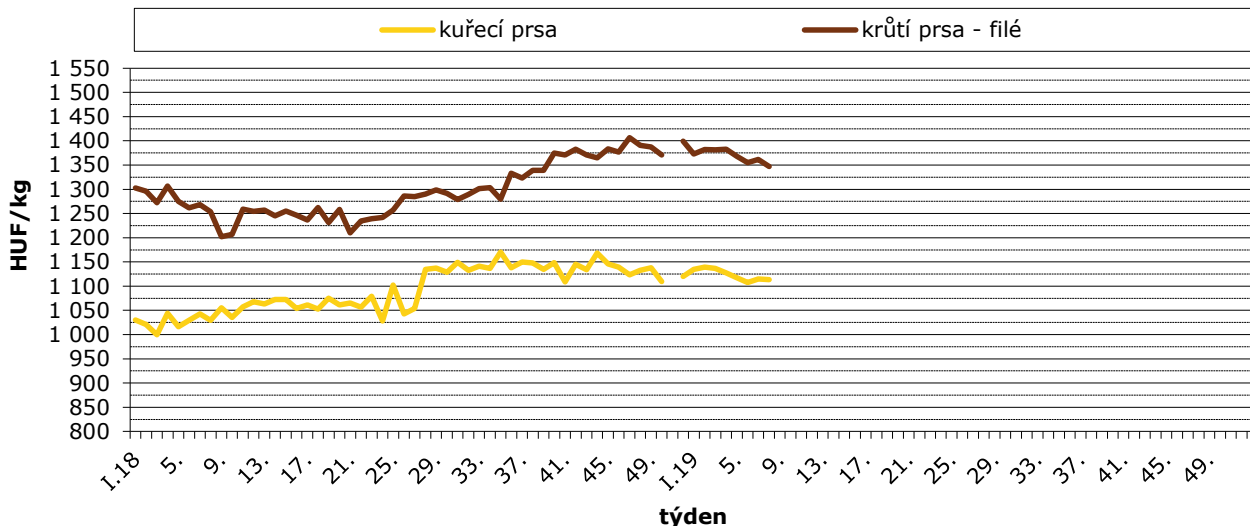
Položka	Týden							Změna 08./07. týden (%)
	02.	03.	04.	05.	06.	07.	08.	
Kuřata	253,90	255,31	254,16	254,09	255,12	254,09	255,22	0,5
Krůty	370,82	374,49	371,18	375,15	376,61	375,81	375,58	-0,1
Husy (vykrmené)	-	-	-	-	-	-	-	-
Kachny (vykrmené)	-	-	-	-	-	-	-	-

Pramen: AKII

Pozn. * - Údaje nebyly v době uzávěrky k dispozici



Vývoj cen drůbežích výrobků v Maďarsku v r. 2018/19



Pramen: AKII

Odbytové ceny drůbežích výrobků v Maďarsku

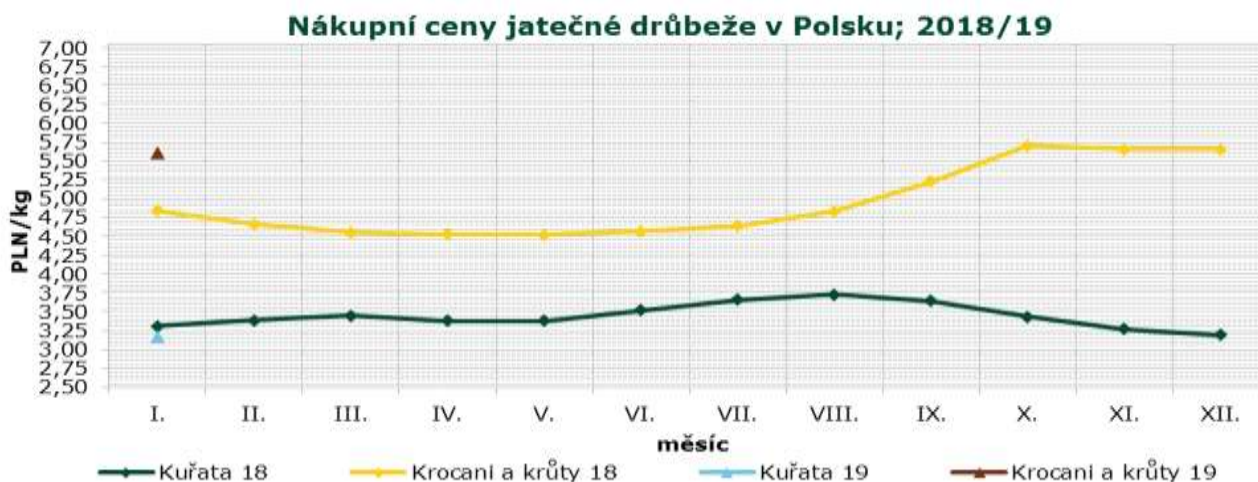
HUF/kg

Výrobek	Týden							Změna 08./07. týden (%)
	02.	03.	04.	05.	06.	07.	08.	
Kuře 65% chlazené	488,43	481,15	488,70	487,58	488,91	489,45	480,15	-1,9
Kuřecí stehno	453,52	470,01	454,12	451,05	449,84	467,25	422,82	-9,5
Kuřecí prsa	1 139,61	1 136,73	1 127,60	1 117,65	1 107,64	1 115,04	1 113,71	-0,1
Krůtí stehno horní	858,76	859,94	820,85	853,86	850,15	855,77	839,79	-1,9
Krůtí prsa - filé	1 381,99	1 381,19	1 382,91	1 368,25	1 355,20	1 361,40	1 347,06	-1,1

Pramen: AKII

Pozn. * - Údaje nebyly v době uzávěrky k dispozici

Polsko



Pramen: Ministerstwo Rolnictwa i Rozwoju Wsi - Rynek mięsa drobiowego



Nákupní ceny jatečné drůbeže v Polsku

PLN/t

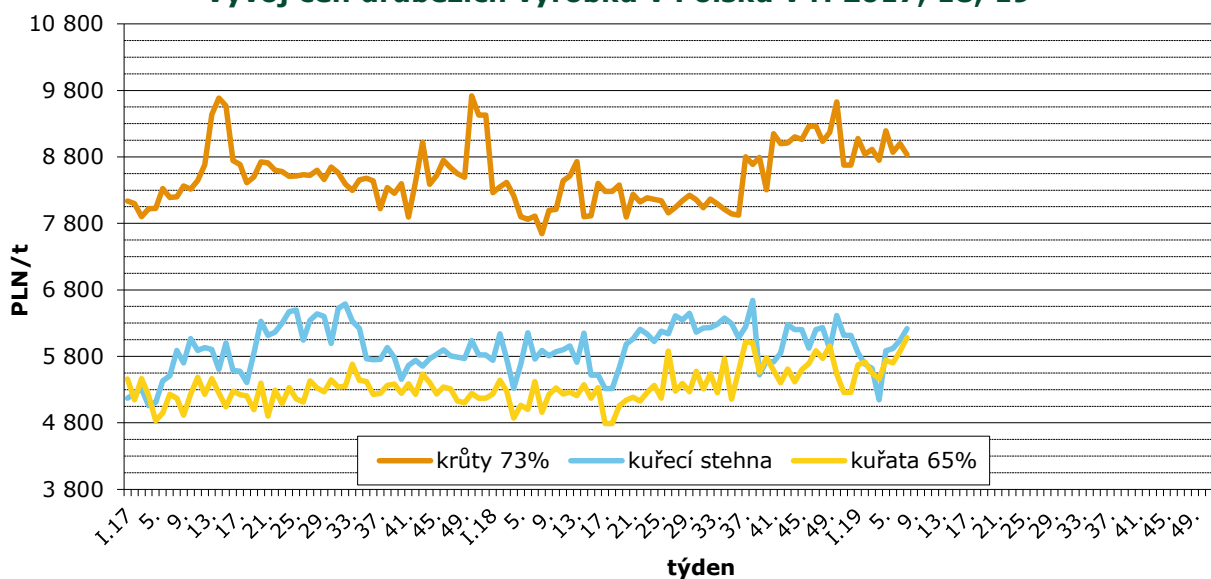
Položka	Oblast	Týden						Změna 08./07. týden (%)
		03.	04.	05.	06.	07.	08.	
Kuřata jatečná	Severní	3 192	3 164,1	3 191,3	3 237,9	3 310,7	3 422	3,4
	Střední	3 145	3 122,0	3 145,7	3 192,7	3 331,5	3 375	1,3
	Jihovýchodní	3 102	3 155,3	3 239,3	3 379,0	3 587,4	3 524	-1,8
	Západní	3 247	3 220,2	3 224,4	3 270,2	3 281,5	3 327	1,4
	Polsko celkem	3 173	3 154,1	3 177,0	3 228,7	3 333,9	3 379	1,4
Krocani	Severní	5 688	5 658,0	5 687,3	5 831,3	5 643,7	5 631	-0,2
	Západní	5 741	5 740,5	5 757,4	5 792,7	5 752,2	5 922	3,0
	Polsko celkem	5 707	5 687,7	5 720,0	5 820,0	5 672,6	5 717	0,8
Krůty	Severní	5 364	5 331,2	5 390,7	5 353,2	5 426,5	5 463	0,7
	Střední	5 550	5 500,0	5 590,0	5 600,0	5 593,3	5 600	0,1
	Západní	5 522	5 388,4	5 417,3	5 424,2	5 531,0	5 611	1,4
	Polsko celkem	5 450	5 431,3	5 484,3	5 471,0	5 520,5	5 564	0,8
Kachny	Polsko celkem	4 582	4 622,6	4 640,9	4 688,9	4 618,3	4 648	0,6
Slepice ¹	Polsko celkem	-	-	-	-	-	-	-

Poznámka: **Střední** – Kraje: mazowieckie, łódzkie; **Jihovýchodní** – Kraje: lubelskie, świętokrzyskie, podkarpackie, małopolskie, śląskie; **Západní** – Kraje: opolskie, dolnośląskie, wielkopolskie, lubuskie, zachodnio-pomorskie; **Severní** – Kraje: pomorskie, warmińsko – mazurskie, podlaskie, kujawsko – pomorskie - neuvedeno

1 – nosné slepice z tržních chovů

Pramen: Ministerstwo Rolnictwa i Rozwoju Wsi – Rynek miesa drobiowego

Vývoj cen drůbežích výrobků v Polsku v r. 2017, 18, 19



Pramen: Ministerstwo Rolnictwa i Rozwoju Wsi – Rynek miesa drobiowego



Odbytové ceny drůbežích výrobků v Polsku

PLN/t

Položka	Oblast	Týden						Změna 08./07. Týden (%)
		03.	04.	05.	06.	07.	08.	
Kuřata 65% bez drobů	Severní	5 781	5 630	6 017	6 093	6 559	6 667	1,6
	Střední	5 223	4 808	5 300	5 404	5 845	5 999	2,6
	Západní	6 248	6 147	6 890	6 772	6 251	6 446	3,1
	Polsko celkem	5 620	5 149	5 884	5 918	6 037	6 215	2,9
Kuřecí prsa - filé	Severní	12 778	12 671	12 789	12 953	13 319	13 793	3,6
	Střední	12 568	12 997	12 436	13 005	13 277	13 266	-0,1
	Jihovýchodní	12 291	11 748	12 187	12 743	12 994	13 469	3,7
	Západní	14 470	14 110	13 928	14 351	14 459	14 508	0,3
	Polsko celkem	13 194	13 354	12 953	13 345	13 635	13 812	1,3
Kuřecí stehna	Severní	4 069	3 780	4 031	4 115	4 444	4 731	6,5
	Střední	5 936	6 078	6 172	6 047	6 459	6 853	6,1
	Jihovýchodní	5 480	5 530	5 380	-	5 940	6 050	1,9
	Západní	5 191	5 321	5 432	5 472	5 070	4 962	-2,1
	Polsko celkem	5 550	5 459	5 741	5 703	5 876	6 083	3,5
Krůta 73 %	Severní	10 472	-	8 678	-	10 598	10 576	-0,2
	Západní	9 716	9 732	9 859	9 878	9 757	9 879	1,3
	Polsko celkem	8 913	8 749	9 193	8 868	9 000	8 838	-1,8
Krůtí prsa - filé	Severní	17 086	17 280	17 039	17 023	16 980	17 086	0,6
	Střední	17 290	16 310	17 080	-	16 900	15 550	-8,0
	Západní	16 873	17 095	17 066	16 808	17 025	17 264	1,4
	Polsko celkem	17 059	16 972	17 001	17 050	16 954	16 477	-2,8

Poznámka: **Střední** - Kraje: mazowieckie, łódzkie; **Jihovýchodní** - Kraje: lubelskie, świętokrzyskie, podkarpackie, małopolskie, śląskie; **Západní** - Kraje: opolskie, dolnośląskie, wielkopolskie, lubuskie, zachodnio-pomorskie; **Severní** - Kraje: pomorskie, warmińsko - mazurskie, podlaskie, kujawsko - pomorskie - neuváděno

Pramen: Ministerstwo Rolnictwa i Rozwoju Wsi - Rynek mięsa drobiowego

Producentские ceny jatečných kuřat ve vybraných zemích

EUR/kg

Země	Cena	Týden	Země	Cena	Týden
Estonsko	-	08.	Litva	-	08.
Polsko	0,78	08.	Maďarsko	0,80	08.
Slovensko	0,82	08.	Lotyšsko	-	08.

Pramen: Ministerstwo Rolnictwa i Rozwoju Wsi - Rynek mięsa drobiowego; AKII; APA; ECB



Vývoj cen průmyslových výrobců tzv. 65% kuřat

EUR/100 kg

Stát	Týden									
	51.	52.	01.19	02.	03.	04.	05.	06.	07.	08.
Belgie	147,00	147,00	147,00	150,00	150,00	152,00	157,00	163,00	166,00	167,00
Bulharsko	160,35	155,76	157,68	154,09	140,62	139,31	163,20	139,72	139,09	145,66
ČR	210,59	211,22	212,66	210,59	211,16	212,57	210,54	211,59	214,10	212,17
Dánsko	225,00	235,98	242,39	254,76	265,66	239,21	229,32	255,74	233,18	205,31
Německo	282,00	282,00	282,00	282,00	282,00	282,00	282,00	282,00	282,00	282,00
Estonsko	(*)	c	c	c	c	c	c	c	c	c
Řecko	200,00	198,67	198,33	199,83	200,00	201,00	202,17	202,17	201,50	(*)
Španělsko	155,90	158,39	156,17	156,64	156,17	156,51	155,85	154,99	144,33	141,63
Francie	230,00	230,00	230,00	230,00	230,00	230,00	230,00	230,00	230,00	230,00
Chorvatsko	181,86	179,59	180,14	183,04	182,93	181,40	181,06	182,00	184,69	179,62
Irsko	209,18	209,18	209,18	209,18	210,51	210,51	210,51	210,51	210,51	213,17
Itálie	212,50	212,50	206,25	186,25	186,26	182,50	171,25	171,25	176,25	168,75
Kypr	(*)	249,16	248,16	247,97	249,26	249,26	249,26	253,01	253,01	253,01
Lotyšsko	c	c	c	c	c	c	c	c	c	c
Litva	152,28	154,39	158,11	149,80	156,20	154,77	154,12	145,32	146,69	155,36
Lucembursko	(*)	(*)	(*)	(*)	(*)	(*)	(*)	(*)	(*)	(*)
Maďarsko	152,18	152,95	151,48	151,89	150,12	153,62	153,69	153,65	153,67	152,39
Malta	(*)	(*)	(*)	(*)	(*)	(*)	(*)	(*)	(*)	(*)
Nizozemí	176,00	176,00	c	176,00	176,00	176,00	176,00	176,00	176,00	176,00
Rakousko	229,49	226,38	229,61	224,45	226,91	226,41	223,79	220,62	230,48	228,05
Polsko	102,10	101,98	111,87	113,67	109,09	107,71	112,72	118,97	134,58	131,16
Portugalsko	129,00	130,00	139,00	149,00	149,00	149,00	145,00	145,00	145,00	145,00
Rumunsko	143,84	143,88	141,51	141,04	140,58	138,92	138,60	139,84	139,58	139,72
Slovinsko	221,06	219,82	214,17	213,07	216,45	206,69	215,44	217,11	215,47	206,54
Slovensko	161,33	153,70	175,86	162,59	166,29	160,12	166,82	165,99	176,35	168,29
Finsko	272,54	272,61	296,45	299,96	296,66	299,12	296,94	297,95	297,94	301,33
Švédsko	217,35	257,37	271,62	271,28	249,52	235,27	238,28	237,60	268,91	230,15
V. Británie	168,44	168,32	168,68	168,63	170,91	173,57	173,85	(*)	(*)	(*)
EU	182,05	182,79	184,23	182,97	182,28	181,75	181,63	182,66	184,78	182,69

Pramen: Evropská komise

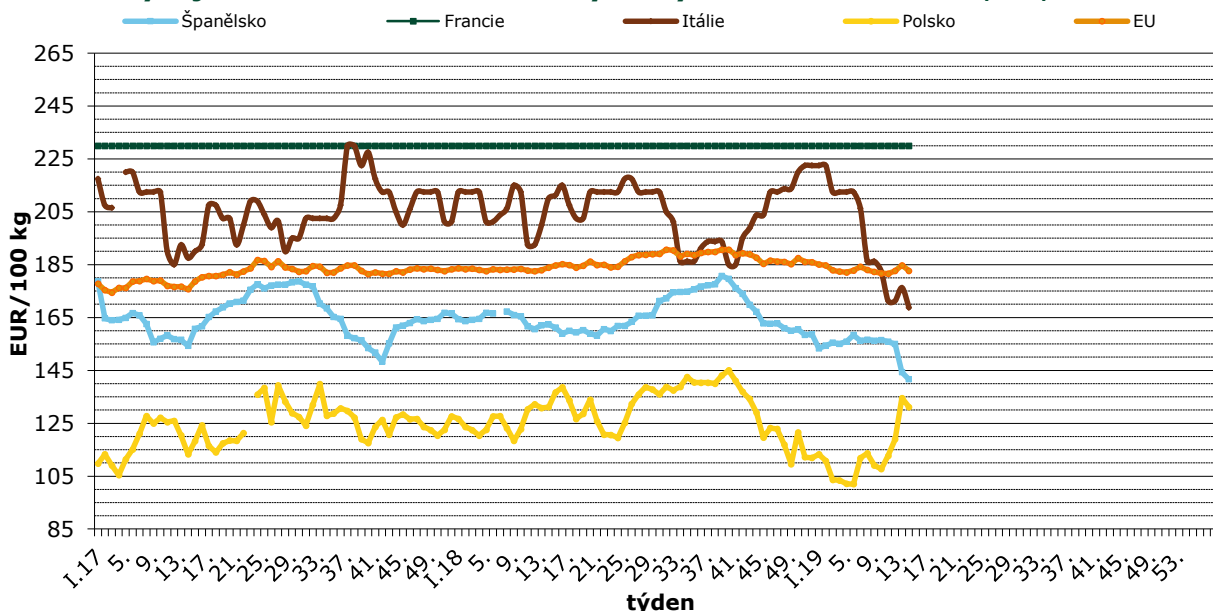
- Údaje za jednotlivé členské státy nebyly v době uzávěrky k dispozici.

(*) „c“ - Cenu nelze zveřejnit z důvodu ochrany důvěrnosti údajů.

Poznámka: Definice 65% kuřete - Oškubané, vykuchané, bez hlavy a běháků, bez krku, srdce, jater a svalnatého žaludku.



Vývoj CPV tzv. 65 % kuřat ve vybraných zemích v r. 2017, 18, 19



Pramen: Evropská komise

Aktuálně vydané předpisy EU, týkající se drůbeže a drůbežního masa

Prováděcí nařízení Komise (EU) 2019/302 ze dne 20. února 2019, kterým se mění nařízení (ES) č. 1484/95, pokud jde o určení reprezentativních cen v odvětví drůbežního masa a vajec, jakož i pro vaječný albumin.

Zdroj: Úřední věstník Evropské unie

SVS zachytila zásilku polského drůbežního masa s nálezem salmonely

Státní veterinární správa (SVS) zachytila zásilku 1 200 kg kuřecích mražených stehien z Polska, u které byla vyšetřením potvrzena přítomnost salmonel (konkrétně *Salmonella enteritidis*). Zásilku objevili veterinární inspektoři v provozu velkoobchodního skladu Petr Novotný – Gastroplus v Lounech. V současné době probíhá intenzivní šetření SVS dalšího pohybu kontaminovaného drůbežního masa.

Uvedených 1 200 kg kuřecího masa, které bylo součástí zásilky stejné komodity téhož původu o celkové hmotnosti 4 800 kg. Veškeré nedistribuované mražené drůbeží maso, celkem 3 940 kg, bylo zajištěno a uskladněno odděleně a čeká se na laboratorní výsledky.

Podle zjištění SVS provozovatel mezi 18. 2. a 26. 2. 2019 část zásilky již distribuoval. Odběratelé jsou převážně zařízení stravovacích

služeb, veškeré maso bylo určeno k tepelnému opracování. Provozovatel ihned po oznámení pozitivního nálezu zahájil stahování distribuovaného kuřecího masa. V současné době pracovníci SVS provádějí kontrolu sledovatelnosti, tedy dohledání a ověřování pohybu kuřecího masa.

Stejná šarže polských kuřecích prsou z Polska byla také doručena do dalších míst určení ve Zlínském, Královéhradeckém a Olomouckém kraji.

Jakmile bude mít SVS další informace k dispozici, bude je zveřejňovat.

Identifikace zásilky:

Kuřecí stehna mražená, kalibrována po 220 g, baleno v 10 kg kartonech, původ INTER-NATURAL 2000 Sp. Z o.o., Pewel Mala, ul. Żywiecka 143, 34-331 Swinna, PL 24174302 WE, DV-zamražení 13.02.2019, DMT 12.02.2020, výrobní šarže 318 a 325.

Zdroj: SVS ČR

Maso rituálně poražených zvířat nesmí nést označení bio, rozhodl Soudní dvůr EU

Maso pocházející z rituálně poražených zvířat nesmí v rámci Evropské unie nést označení bio, protože taková zvířata nebyla usmrčena tím nejšetrnějším možným způsobem, tedy po předchozím omráčení. Rozhodl o tom dnes Soudní dvůr EU, na který se na základě podnětu ochránců zvířat obrátil francouzský soud.



Maso rituálně poražených zvířat nese například v islámské tradici označení halál a v židovské košer a pravidla věřícím v těchto náboženských tradicích zapovídají konzumovat jinak získané maso. Rituální porážky probíhají převážně bez předchozího omráčení zvířete.

Žádost o zákaz užívání označení produkt ekologického zemědělství pro maso ze zvířat zabitých bez předchozího omráčení podali v roce 2012 francouzští ochránci zvířat k tamnímu ministerstvu zemědělství. Francouzský soud žádost v první instanci zamítl a odvolací soud ve Versailles se v této věci obrátil na Soudní dvůr EU.

Generální advokát, jehož názor unijní soud zpravidla respektuje, loni rozhodl, že halál a košer maso jako bioprodukty označované být mohou. Argumentoval přitom tím, že rituální porážka neporušuje unijní předpisy. Ty podle něj požadují pouze to, aby utrpení zvířete bylo co nejmenší.

Z této premisy vyšel ve svém verdiktu i soud, podle něj však z vědeckých studií vyplývá, že metodou, která utrpení zvířete při porážce nejvíce minimalizuje, je právě předchozí omráčení. Protože k omráčení zvířete při rituálních porážkách zpravidla nedochází, nesplňují porážky podle náboženských předpisů daná kritéria. Halál a košer maso tedy nemohou nést značku bio.

Pojem ekologické zemědělství zná unijní legislativa od začátku 90. let minulého století. Takto označovaný produkt by měl být vyroben způsobem šetrným k přírodě a zvířata, z nichž pochází, by měla být chována v dobrých životních podmínkách. Pravidla pro takové označení stanoví například zákaz geneticky modifikovaných organismů a omezují použití antibiotik či chemických přípravků pro ošetřování rostlin.

Zdroj: Ekolist.cz

Kurzy devizového trhu – Česká národní banka – platnost od 01.03.2019

1 PLN = 5,948 Kč

1 EUR = 25,635 Kč

1 USD = 22,520 Kč

100 HUF = 8,111 Kč

Vydavatel

TIS ČR, SZIF

Státní zemědělský intervenční fond
Ve Smečkách 33, 110 00 Praha 1

www.szif.cz

Odpovědný pracovník

Ing. Tomáš Materna
vedoucí oddělení agrární informatiky
tel.: +420 703 197 498
fax: +420 222 871 591
e-mail: tomas.materna@szif.cz

Komoditní manager

Bc. Petr Šup

tel.: +420 703 197 499
fax: +420 222 871 591
e-mail: petr.sup@szif.cz
e-mail: tis.drubez@szif.cz

Rozmnožování anebo rozšiřování tohoto zpravodaje nebo jeho části jakýmkoliv způsobem je zakázáno, s výjimkou případů povolených autorským zákonem nebo předchozího písemného souhlasu TIS^{CR} SZIF. Údaje obsažené v tomto zpravodaji jsou pouze informativního charakteru a nemají závaznou povahu. Jejich citace je možná pouze s uvedením zdroje TIS^{CR} SZIF