



ZPRÁVA O TRHU DRŮBEŽÍHO MASA

Vývoj CZV:

↑ Kuřata tř. A	22,54 Kč/kg ž.hm.
Slepice tř. A.....	6,01 Kč/kg ž.hm.
↑ Krůty tř. A.....	- Kč/kg ž.hm.

Obsah:

Komoditní zpravodajství.....	1
Ceny zemědělských výrobců.....	2
Ceny průmyslových výrobců.....	2
Spotřebitelské ceny.....	3
Zahraníční obchod ČR.....	4
Informace ze zahraničí	7
Aktuality.....	13

Komoditní zpravodajství

Ceny zemědělských výrobců (CZV)

CZV jatečných kuřat tř. A podle výběrového šetření MZe při srovnání s únorom vzrostla o 0,03 Kč/kg na 22,54 Kč/kg ž. hm. (0,1 %). Při meziročním srovnání s březnem 2018 se CZV jatečných kuřat tř. A zvýšila o 0,19 Kč/kg (0,9 %).

Cena jatečných slepic tř. A za březen byla 6,01 Kč/kg, což je při srovnání s loňskou cenou 6,81 Kč/kg pokles o 0,80 Kč/kg (11,7 %).

U jatečných krůt tř. A nebylo možné, z důvodu ochrany důvěrnosti údajů zveřejnit jejich cenu, která v březnu vzrostla o 4,6 % a před rokem činila 36,04 Kč/kg.

Ceny průmyslových výrobců (CPV)

CPV celé drůbeže se v březnu proti únoru podle výběrového šetření MZe snížila u celých chlazených kuřat tř. I o 0,24 Kč/kg (0,6 %), na 43,48 Kč/kg. CPV mrazených kuřat tř. I se také snížila, a to o 0,17 Kč/kg (0,4 %) na 39,97 Kč/kg. U chlazených slepic nebylo možné březnovou cenu z důvodu ochrany důvěrnosti údajů zveřejnit, došlo však k jejímu růstu o 1,7 %. Před rokem byla jejich cena na hodnotě 29,91 Kč/kg. U mrazených slepic byla cena v březnu 30,50 Kč/kg. Chlazené krůty se v březnu prodávaly za 65,02 Kč/kg, tedy o 1,17 Kč/kg (1,8 %) levněji, než v únoru. Meziročně se cena chlazených krůt snížila o 1,99 Kč/kg (2,7 %).

CPV drůbežích dílů se podle výběrového šetření MZe snížila u chlazených kuřecích řízků o 0,17 Kč/kg (0,2 %) na 99,90 Kč/kg. U chlazených kuřecích stehů bez kosti se CPV snížila o 1,83 Kč/kg na 82,30 Kč/kg. Meziročně jejich cena stoupla o 2,48 Kč/kg (2,4 %).

U kuřecích půlek nebo čtvrtků se březnová cena snížila o 0,10 Kč/kg na 40,87 Kč/kg (0,3 %), meziročně cena vzrostla o 0,48 Kč/kg (1,2 %). Cena za chlazená krůtí prsa bez kosti se v březnu zvýšila o 0,91 Kč/kg (0,7 %) na 129,24 Kč/kg.

Zahraníční obchod

Dovoz drůbežního masa včetně drobů do ČR se v únoru proti lednu snížil o 769,23 t (o 8,1 %) na 8 699,67 t v průměrné jednotkové hodnotě 49,78 Kč/kg. Nejvíce drůbežního masa včetně drobů bylo dovezeno z Polska – 5 333,32 t (61,3 %) za 48,53 Kč/kg. Podíl kuřecího masa včetně drobů na celkovém dovozu drůbežního masa za leden činil 77,3 % – 6 721,35 t za 42,39 Kč/kg. Krůtího masa včetně drobů bylo dovezeno 1 334,92 t (15,3 % z měsíčního dovozu drůbežního masa) za 78,68 Kč/kg. Kachního, husího masa a masa z perliček včetně drobů bylo dovezeno 643,40 t (7,4 % z celkového měsíčního dovozu drůbežního masa) za 66,96 Kč/kg.

Vývoz drůbežního masa včetně drobů z ČR se v únoru proti lednu snížil o 156,91 t (o 10,1 %) na 1 402,96 t za 50,87 Kč/kg. Nejvíce drůbežního masa včetně drobů bylo vyvezeno na Slovensko – 731,44 t (52,1 %) za 48,05 Kč/kg. Podíl kuřecího masa na celkovém vývozu drůbežního masa činil 82,8 % - 1 161,21 t za 46,62 Kč/kg. Krůtího masa včetně drobů bylo vyvezeno 43,66 t (3,1 % z celkového měsíčního vývozu drůbežního masa) za 56,52 Kč/kg. Kachního, husího masa a masa z perliček bylo vyvezeno 215,19 t (15,3 % z celkového únorového vývozu drůbežního masa) za 74,89 Kč/kg.

CENY ZEMĚDĚLSKÝCH VÝROBCŮ; CENY PRŮMYSLOVÝCH VÝROBCŮ



Ceny zemědělských výrobců jatečné drůbeže - průměr za březen 2019 (bez DPH)

Kč/kg ž. hm.

Položka	Kuřata tř. A	Slepice tř. A	Krůty tř. A	Kachny tř. A	Husy tř. A
Min. prům. cena	20,92	5,08	*	*	*
Max. prům. cena	-	-	*	*	*
Průměrná cena	22,54	6,01	*	*	*
Změna k únoru v %	0,1	-	4,6	0,0	-

Poznámka: * - neuvedeno (méně než tři údaje)

Pramen: MZe

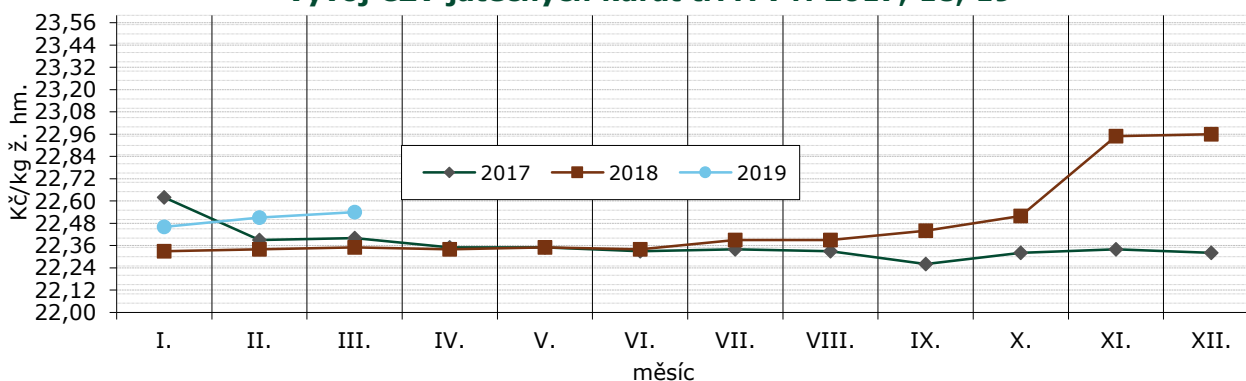
Ceny zemědělských výrobců jatečných kuřat tř. A v roce 2016, 17, 18, 19 (bez DPH)

Kč/kg ž. hm.

Rok	I.	II.	III.	IV.	V.	VI.	VII.	VIII.	IX.	X.	XI.	XII.
2016	23,34	23,35	23,32	23,30	23,31	23,30	23,26	23,26	23,26	22,95	22,92	22,91
2017	22,62	22,39	22,40	22,35	22,35	22,33	22,34	22,33	22,26	22,32	22,34	22,32
2018	22,33	22,34	22,35	22,34	22,35	22,34	22,39	22,39	22,44	22,52	22,95	22,96
2019	22,46	22,51	22,54									
Index % 19/18	100,6	100,8	100,9									

Pramen: MZe.

Vývoj CZV jatečných kuřat tř. A v r. 2017, 18, 19


 Pramen: TIS^{ČR} SZIF, MZe.

Ceny průmyslových výrobců drůbeže kuchařské celé - průměr za březen 2019 (bez DPH)

Kč/kg

Položka	Kuřata tř. I chlazená	Kuřata tř. I mražená	Slepice tř. I chlazená	Slepice tř. I mražená	Krůty tř. I chlazené
Min. prům. cena	36,34	36,61	*	28,74	60,00
Max. prům. cena	-	43,56	*	38,01	95,62
Průměrná cena	43,48	39,97	*	30,50	65,02
Změna k únoru v %	-0,6	-0,4	1,7	-	-1,8

Poznámka: * - neuvedeno (méně než tři údaje)

Pramen: MZe

Ceny průmyslových výrobců drůbežích dílů - průměr za březen 2019 (bez DPH)

Kč/kg

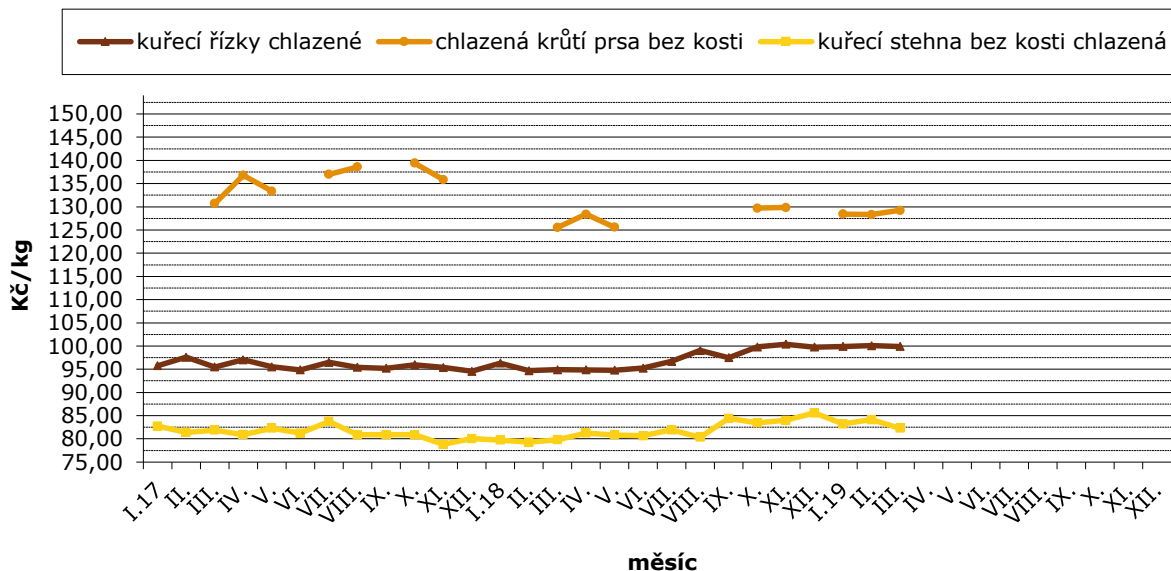
Položka	Kuřecí řízky ¹ chlazené	Kuřecí stehna b.k. chlazená	Kuřecí půlky nebo čtvrtky	Krůtí prsa bez kosti chlazená	Krůtí stehno s kostí
Min. prům. cena	89,26	69,97	34,27	103,23	*
Max. prům. cena	-	-	-	156,52	*
Průměrná cena	99,90	82,30	40,87	129,24	*
Změna k únoru v %	-0,2	-2,2	-0,3	0,7	1,9

 Poznámka: ¹ kuřecí prsa bez kůže a kostí; * - neuvedeno (méně než tři údaje)

Pramen: MZe



Cena průmyslových výrobců drůbežích dílů v r. 2017, 18, 19



Pramen: MZe

Průměrné spotřebitelské ceny kuchařských kuřat tř. I. po měsících od roku 2010

Kč/kg

Rok	I.	II.	III.	IV.	V.	VI.	VII.	VIII.	IX.	X.	XI.	XII.
2010	55,98	55,40	56,42	55,83	55,72	57,14	55,20	56,66	57,60	58,30	58,56	58,63
2011	56,98	56,57	56,95	60,07	59,95	58,47	57,37	56,47	57,26	57,11	59,89	58,49
2012	59,64	59,74	58,60	62,46	60,57	60,33	63,43	64,53	64,37	64,54	67,16	65,52
2013	69,28	69,65	67,85	69,87	66,62	70,20	66,13	66,22	70,88	72,01	71,28	69,63
2014	70,79	70,12	74,07	73,49	69,75	72,95	71,93	72,15	70,88	69,96	72,66	70,55
2015	70,08	70,53	72,94	71,42	69,30	68,25	66,38	67,84	68,90	69,33	70,84	66,30
2016	68,51	71,77	70,61	69,16	68,29	67,46	67,80	67,80	68,19	65,03	69,84	64,87
2017	68,01	67,29	68,75	67,55	69,06	66,29	65,03	67,49	67,79	67,02	69,21	67,64
2018	68,66	69,10	72,20	69,38	70,18	69,19	66,26	66,20	66,48	69,31	70,42	67,74
2019	64,96	64,27	65,19									
Index 19/18	94,6	93,0	90,3									
Index 19/10	116,0	116,0	115,5									

Pramen: ČSÚ

Průměrné ceny průmyslových výrobců krmných směsí pro brojery v letech 2017, 18, 19

Kč/t

Rok	I.	II.	III.	IV.	V.	VI.	VII.	VIII.	IX.	X.	XI.	XII.
2017	7 738,1	7 721,5	7 787,4	7 869,9	7 891,6	7 886,8	7 909,3	7 915,1	7 948,6	7 926,8	7 947,2	7 935,0
2018	7 931,4	7 923,8	7 945,1	7 951,9	7 956,8	7 962,8	7 965,7	8 021,9	8 112,9	8 193,0	8 221,2	8 217,7
2019	8 117,5	8 129,2	8 164,6									

Pramen: ČSÚ



Zahraniční obchod

Dovoz drůbežního masa včetně drobů do ČR se v únoru proti lednu snížil o 769,23 t (o 8,1 %) na 8 699,67 t v celkové hodnotě 433,1 mil. Kč. Podíl kuřecího masa včetně drobů na celkovém dovozu drůbežního masa činil 77,3 % – 6 721,35 t v hodnotě 284,9 mil. Kč. Největším dovozcem kuřecího masa vč. drobů bylo Polsko – 4 246,35 t (63,2 %) v hodnotě 177,8 mil. Kč, Německo – 693,47 t (10,3 %) v hodnotě 11,9 mil. Kč a Maďarsko – 331,07 t (4,9 %) v hodnotě 21 mil. Kč. Nejvíce se dovezlo masa z kohoutů a slepic druhu Gallus domesticus chlazeného, vykuchaného 1 177,08 t (17,5 %) za 40,18 Kč/kg. Dále masa z kohoutů a slepic druhu Gallus domesticus, děleného, vykostěného, chlazeného bylo dovezeno 1 130,62 tun (16,8 %) za 69,88 Kč/kg. Masa z kohoutů a slepic druhu Gallus domesticus, děleného vykostěného, zmrazeného, bylo dovezeno 934,31 tun (13,9 %) za 35,87 Kč/kg. Dovoz krůtího masa včetně drobů činil 1 334,92 t (15,3 % z celkového dovozu drůbežního masa) v hodnotě 105,04 mil. Kč. Hlavními dodavateli bylo Polsko – 990,82 t (74,2 %) v hodnotě 73,6 mil. Kč, Maďarsko – 135,63 t (10,2 %) v hodnotě 11,9 mil. Kč a Německo – 100,96 t (7,6 %) v hodnotě 12,8 mil. Kč. Nejvíce se dovezlo masa z krocanů a krůt děleného, vykostěného, čerstvého, nebo chlazeného – 536,80 t (40,2 %) za 98,56 Kč/kg. Kachního, husího masa a masa z perliček bylo dovezeno 643,40 t (7,4 % z celkového dovozu drůbežního masa v únoru) v hodnotě 43,1 mil. Kč. Bylo dováženo především z Maďarska – 441,76 t (68,7 %) v hodnotě

25,5 mil. Kč. Na dovozu se nejvíce podílelo maso z kachen, nedělené, oškubané, vykuchané, bez hlavy a běháků, zmrazené – 267,21 t (41,5 %) za 47,82 Kč/kg.

Vývoz drůbežního masa včetně drobů z ČR se v únoru proti lednu snížil o 156,91 t (o 10,1 %) na 1 402,96 t v celkové hodnotě 71,4 mil. Kč. Kuřecí maso včetně drobů se na celkovém měsíčním vývozu podílelo 82,8 % – 1 161,21 t v hodnotě 54,1 mil. Kč. Nejvíce bylo vyváženo na Slovensko – 533,81 t (46 %) v hodnotě 23,1 mil. Kč, do Německa – 243,67 t (21 %) v hodnotě 14,6 mil. Kč a do Rakouska – 147,40 t (12,7 %) v hodnotě 8,9 mil. Kč. Nejvíce bylo vyváženo maso z kohoutů a slepic druhu Gallus domesticus, oškubané, vykuchané, bez hlavy a běháků, chlazené – 268,03 t (23,1 %) za 45,80 Kč/kg. Vývoz krůtího masa včetně drobů se na celkovém měsíčním vývozu drůbežního masa podílel 3,1 % – 43,66 t v hodnotě 2,5 mil. Kč. Bylo vyváženo zejména na Slovensko – 41,77 t (95,7 %) v hodnotě 2,2 mil. Kč a do Švýcarska – 1,73 t (4 %) v hodnotě 0,3 mil. Kč. Nejvíce bylo vyváženo maso z krocanů a krůt, děleného vykostěného, zmrazeného – 23,46 t (53,7 %) za 41,56 Kč/kg. Kachního, husího masa a masa z perliček bylo vyvezeno 215,19 t (15,3 % z celkového měsíčního vývozu drůbežního masa) v hodnotě 16,1 mil. Kč. Na Slovensko bylo vyvezeno 171,17 t (79,5 %) v hodnotě 10,9 mil. Kč. Zejména bylo vyváženo maso z kachen, nedělené čerstvé nebo chlazené, oškubané, vykuchané – 146,61 t (68,1 %) za 59,68 Kč/kg.

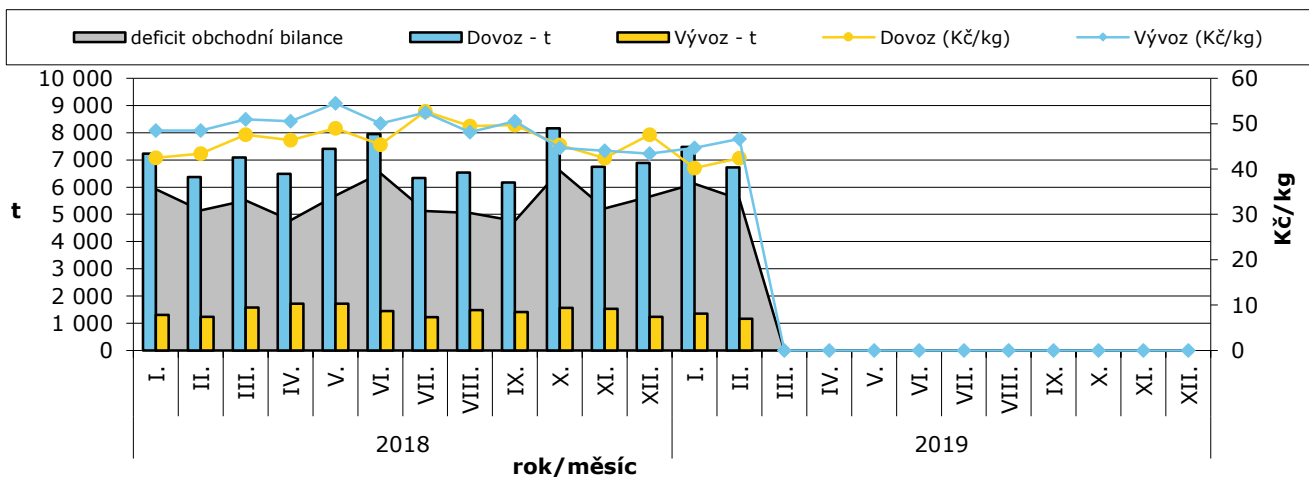
Dovoz a vývoz drůbežního masa v roce 2018, 2019

Rok, období	DOVOZ		VÝVOZ	
	t	Ø jednotková hodnota v Kč/kg	t	Ø jednotková hodnota v Kč/kg
Drůbeží maso, játra a droby				
01.01. - 31. 12. 2018	116 290,4	53,05	22 495,0	53,62
01.01. - 28. 02. 2018	18 972,1	49,74	3 473,3	54,07
01.01. - 28.02. 2019	18 125,2	48,42	2 919,4	49,76
z toho vč. jater a drobů:				
Kuřata a díly				
01.01. - 31. 12. 2018	86 323,8	46,71	18 387,0	49,68
01.01. - 28. 02. 2018	14 260,5	42,96	2 740,9	48,79
01.01. - 28.02. 2019	14 159,2	41,25	2 454,1	45,50
Krůty a díly				
01.01. - 31. 12. 2018	18 883,2	69,16	854,3	72,34
01.01. - 28.02. 2018	3 042,8	71,07	293,7	80,66
01.01. - 28.02. 2019	2 720,1	76,70	94,5	50,48
Kachny, husy a díly				
01.01. - 31. 12. 2017	11 083,4	75,02	3 253,8	70,93
01.01. - 28.02. 2018	1 668,8	68,78	438,8	69,30
01.01. - 28.02. 2019	1 245,8	68,17	370,9	77,81

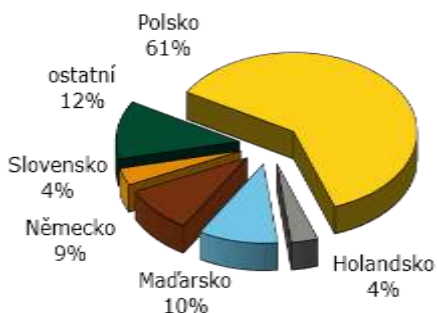
Poznámka: ČSÚ provádí zpětně úpravu údajů o dovezeném zboží dle celních deklarací



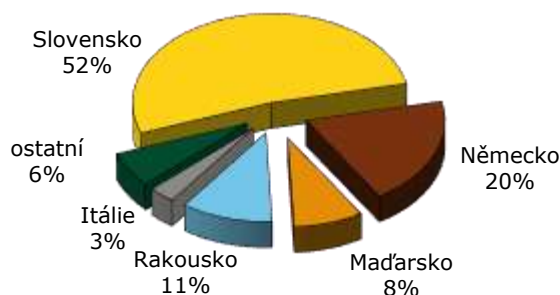
Dovoz a vývoz kuřecího masa od 1.1.2018 do 28.2.2019



Dovoz drůbežního masa do ČR v únoru 2019 (dle hmotnosti)



Vývoz drůbežního masa z ČR v únoru 2019 (dle hmotnosti)



Dovoz živé drůbeže dle jednotlivých kategorií v únoru 2019

Kategorie zvířat	Země	Cena (tis. Kč)	Množství (ks)	Prům. cena (Kč/ks)
Kuřata Gallus domesticus, samiči, živá, prarodičovské a rodičovské	Německo	6 850	89 640	76,42
Kuřata Gallus domesticus, samiči, živá, prarodičovské a rodičovské	Maďarsko	2 842	31 616	89,89
Kuřata Gallus domesticus, živá, nosného typu, o hmotnosti <= 185	Slovensko	646	48 000	13,46
Kuřata Gallus domesticus, živá, o hm. <= 185 g (kromě nosných)	Německo	963	12 600	76,43
Kuřata Gallus domesticus, živá, o hm. <= 185 g (kromě nosných)	Maďarsko	398	4 424	89,96
Krocani a krůty, živí, o hmotnosti <= 185 g	Německo	2 370	36 980	64,09
Krocani a krůty, živí, o hmotnosti <= 185 g	Polsko	803	17 544	45,77
Kachny, živé, o hmotnosti <= 185 g	Německo	2 025	136 942	14,79
Kur domácí (Gallus domesticus), živý, o hmotnosti > 185 g	Slovensko	16 385	183 844	89,12
Kachny, živé, o hmotnosti > 185 g	Čína	9	25	360,00

Pozn.: * - údaj není k dispozici

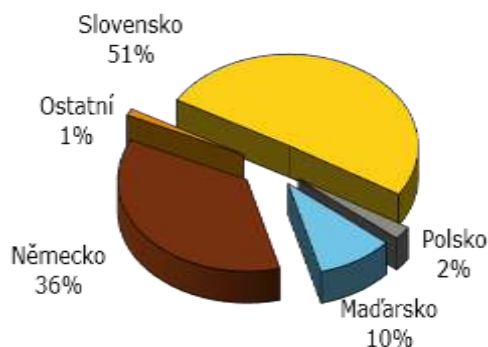


Vývoz živé drůbeže dle jednotlivých kategorií v únoru 2019

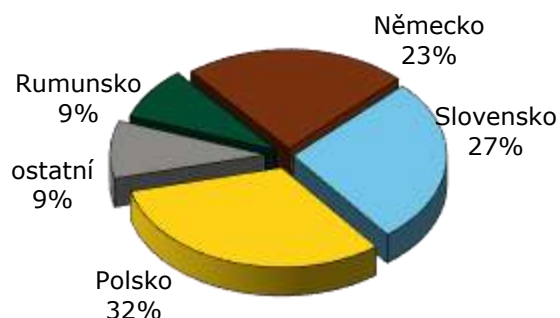
Kategorie zvířat	Země	Cena (tis. Kč)	Množství (ks)	Prům. cena (Kč/ks)
Kuřata Gallus domesticus, samičí, živá, prarodičovské a rodičovské	Německo	220	9 000	24,44
Kuřata Gallus domesticus, samičí, živá, prarodičovské a rodičovské	Lotyšsko	172	6 000	28,67
Kuřata Gallus domesticus, živá, nosného typu, o hmotnosti <= 185	Bulharsko	602	40 200	14,98
Kuřata Gallus domesticus, živá, nosného typu, o hmotnosti <= 185	Řecko	1 536	86 000	17,86
Kuřata Gallus domesticus, živá, nosného typu, o hmotnosti <= 185	Maďarsko	924	66 125	13,97
Kuřata Gallus domesticus, živá, nosného typu, o hmotnosti <= 185	Itálie	1 981	145 400	13,62
Kuřata Gallus domesticus, živá, nosného typu, o hmotnosti <= 185	Litva	1 426	91 823	15,53
Kuřata Gallus domesticus, živá, nosného typu, o hmotnosti <= 185	Polsko	2 408	184 250	13,07
Kuřata Gallus domesticus, živá, nosného typu, o hmotnosti <= 185	Rumunsko	2 389	161 323	14,81
Kuřata Gallus domesticus, živá, nosného typu, o hmotnosti <= 185	Slovensko	795	52 468	15,15
Kuřata Gallus domesticus, živá, o hm. <= 185 g (kromě nosných)	Chorvatsko	67	8 287	8,08
Kuřata Gallus domesticus, živá, o hm. <= 185 g (kromě nosných)	Polsko	6 434	742 638	8,66
Kuřata Gallus domesticus, živá, o hm. <= 185 g (kromě nosných)	Rumunsko	10 912	1 304 127	8,37
Kuřata Gallus domesticus, živá, o hm. <= 185 g (kromě nosných)	Slovensko	19 732	2 687 568	7,34
Kuřata Gallus domesticus, živá, o hm. <= 185 g (kromě nosných)	Ukrajina	4 308	507 800	8,48
Kachny, živé, o hmotnosti <= 185 g	Německo	3 047	191 640	15,90
Kachny, živé, o hmotnosti <= 185 g	Maďarsko	3 556	213 840	16,63
Kachny, živé, o hmotnosti <= 185 g	Polsko	15 934	1 051 944	15,15
Kur domácí (Gallus domesticus), živý, o hmotnosti > 185 g	Německo	1 234	92 774	13,30
Kur domácí (Gallus domesticus), živý, o hmotnosti > 185 g	Španělsko	1	6	166,67
Kur domácí (Gallus domesticus), živý, o hmotnosti > 185 g	Polsko	16 036	445 758	35,97
Kur domácí (Gallus domesticus), živý, o hmotnosti > 185 g	Slovensko	21 236	475 514	44,66
Kachny, živé, o hmotnosti > 185 g	Polsko	3	479	6,26
Krůty a krocani, živí, o hmotnosti > 185 g	Německo	31 930	48 371	660,11
Krůty a krocani, živí, o hmotnosti > 185 g	Polsko	8 307	14 073	590,28
Krůty a krocani, živí, o hmotnosti > 185 g	Slovensko	31	60	516,67
Perličky, živé, o hmotnosti > 185 g	Slovensko	3	60	50,00

Pozn.: SAE – Spojené arabské emiráty; B a H – Bosna a Hercegovina

Dovoz živé drůbeže do ČR v únoru 2019 (dle hodnoty)



Vývoz živé drůbeže v únoru 2019 (dle hodnoty)



Pramen pro strany 4 - 7: ČSÚ



Dovoz a vývoz živé drůbeže souhrnně v roce 2018, 2019

Období	DOVOZ		VÝVOZ	
	ks (tis.)	Ø jednot. hodnota (Kč/ks)	ks (tis.)	Ø jednot. hodnota (Kč/ks)
01. 01. - 31. 12. 2018	9 932	49,41	126 276	14,77
01. 01. - 28. 02. 2018	1 537	50,35	21 303	15,78
01. 01. - 28. 02. 2019	1 177	45,80	18 169	15,80
01. 02. - 28. 02. 2019	562	59,28	8 628	17,99

Pramen pro strany 4 - 7: ČSÚ

Informace ze zahraničních trhů

Slovensko

Odbytové ceny kuchařské drůbeže a drůbežích dílů od zpracovatelů na Slovensku €/kg bez DPH

Položka	16. týden	14. týden	Vývoj týdenní v %	Vývoj 16.19/16.18 v %
Kuřata tř. A chlazená bez drobů	1,79	1,78	0,4	20,7
Kuřata tř. A mrazená bez drobů	1,77	1,73	2,7	56,7
Kuřecí prsa s kostí chlazená	*	*	-	-
Kuřecí stehna chlazená	1,79	2,18	-17,8	-10,0
Kuřecí stehna horní s kostí a kůží chlazená	2,00	1,91	4,9	-0,4
Kuřecí křídla chlazená	1,52	1,67	-9,0	-5,2
Kuřecí řízky mrazené	3,89	3,78	2,7	4,0
Kuřecí řízky chlazené	3,98	4,17	-4,7	0,1
Kuřecí šunka	3,84	3,54	8,5	5,8

Poznámka: * - neuvedeno (méně než tři údaje), Zso - západoslovenská oblast (Bratislavský, Trnavský, Trenčinský, Nitrianský kraj), Sso - středoslovenská oblast (Žilinský a Banskobystrický kraj), Vso - východoslovenská oblast (Prešovský a Košický kraj)

Pramen: APA

Nákupní ceny jatečné drůbeže na Slovensku

€/kg ž. hm. bez DPH

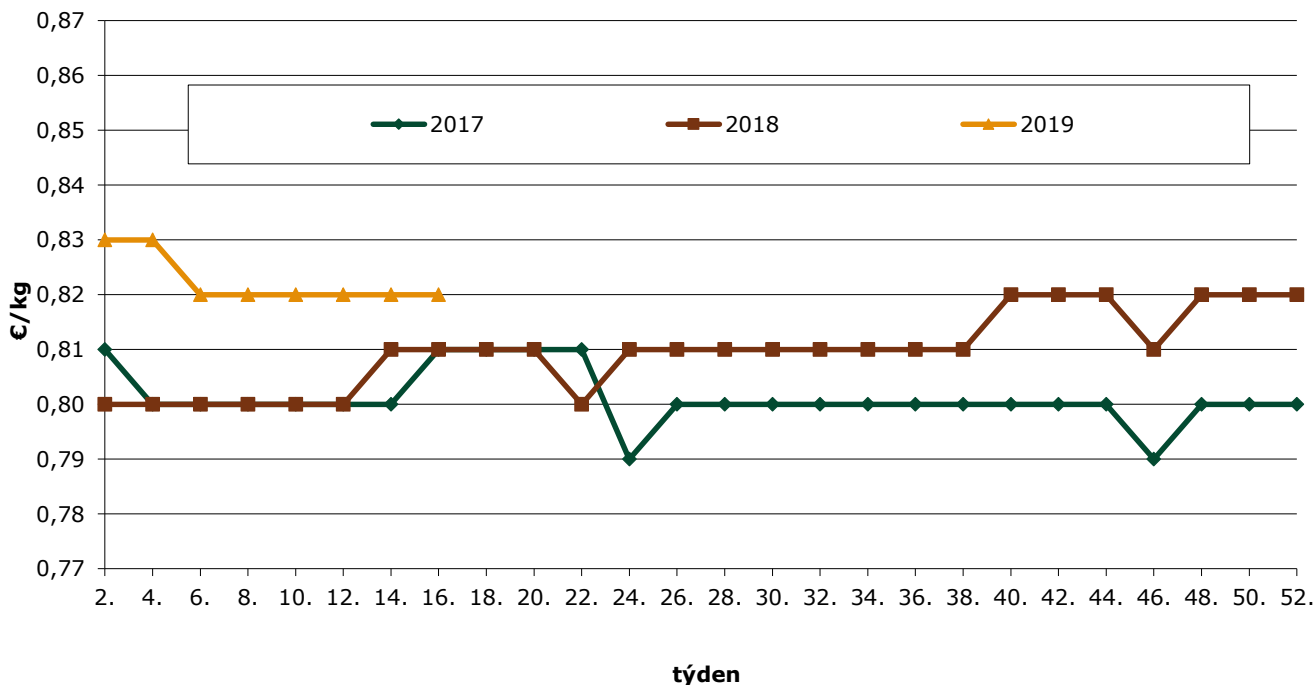
Položka	Cena	Zso	Sso a Vso	16. týden	14. týden	Meziroční vývoj v %
Jatečná kuřata	minimální cena	*	*	0,81	0,81	-
	maximální cena	*	*	0,83	0,83	-
	průměrná cena	*	*	0,82	0,82	1,7

Poznámka: * - neuvedeno (méně než tři údaje), Zso - západoslovenská oblast (Bratislavský, Trnavský, Trenčinský, Nitrianský kraj), Sso - středoslovenská oblast (Žilinský a Banskobystrický kraj), Vso - východoslovenská oblast (Prešovský a Košický kraj)

Pramen: APA



CZV jatečných kuřat na Slovensku



Pramen: APA

Průměrné ceny krmných směsí pro brojlerů na Slovensku

€/t

Produkt	Zso	Sso	Vso	SR		Vývoj
				březen	únor	
Výkrm brojlerů, startér	*	*	*	*	*	-
Výkrm brojlerů, růst	*	*	*	*	*	-
Výkrm brojlerů, finální	*	*	*	*	*	-

Poznámka: * - neuvedeno (méně než tři údaje, Zso - západoslovenská oblasť (Bratislavský, Trnavský, Trenčinský, Nitranský kraj), Sso - stredoslovenská oblasť (Žilinský a Banskobystrický kraj), Vso - východoslovenská oblasť (Prešovský a Košický kraj))
Pramen: APA

Maďarsko

Nákupní ceny jatečné drůbeže v Maďarsku

HUF/kg ž. hm.

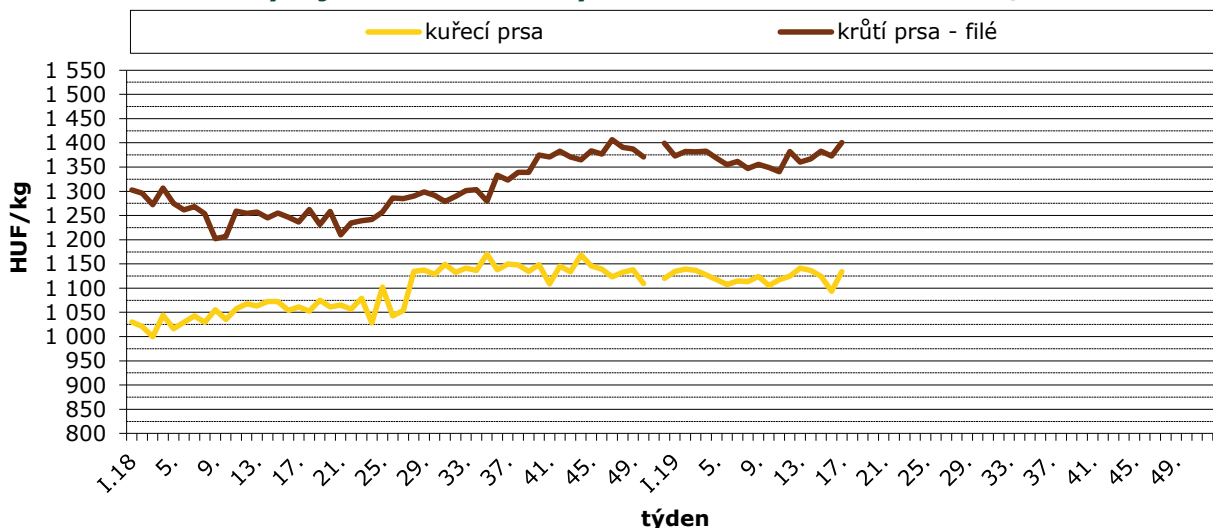
Položka	Týden							Změna 17./16. týden (%)
	11.	12.	13.	14.	15.	16.	17.	
Kuřata	257,29	257,16	258,17	258,42	258,84	259,69	259,27	-0,2
Krůty	380,42	382,36	382,35	382,49	382,08	382,01	381,79	-0,1
Husy (vykrmené)	-	-	-	-	-	-	-	-
Kachny (vykrmené)	-	-	-	-	-	-	-	-

Pramen: AKII

Pozn. * - Údaje nebyly v době uzávěrky k dispozici



Vývoj cen drůbežích výrobků v Maďarsku v r. 2018/19



Pramen: AKII

Odbytové ceny drůbežích výrobků v Maďarsku

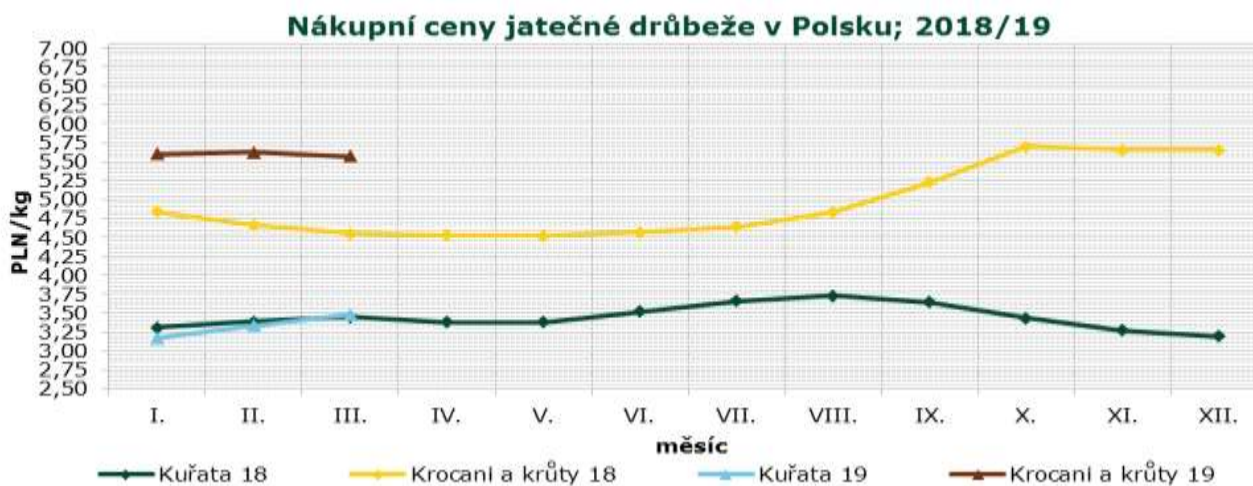
HUF/kg

Výrobek	Týden							Změna 17./16. týden (%)
	11.	12.	13.	14.	15.	16.	17.	
Kuře 65% chlazené	482,77	481,58	494,05	489,03	488,76	495,13	491,92	-0,7
Kuřecí stehno	460,10	450,58	465,13	460,27	444,15	456,54	473,33	3,7
Kuřecí prsa	1 117,60	1 124,53	1 141,51	1 136,80	1 124,59	1 093,72	1 134,01	3,7
Krůtí stehno horní	852,79	836,61	854,24	865,24	850,27	835,67	851,42	1,9
Krůtí prsa - filé	1 340,70	1 381,91	1 360,41	1 366,79	1 382,63	1 373,05	1 400,48	2,0

Pramen: AKII

Pozn. * - Údaje nebyly v době uzávěrky k dispozici

Polsko



Pramen: Ministerstwo Rolnictwa i Rozwoju Wsi - Rynek miesa drobiowego



Nákupní ceny jatečné drůbeže v Polsku

PLN/t

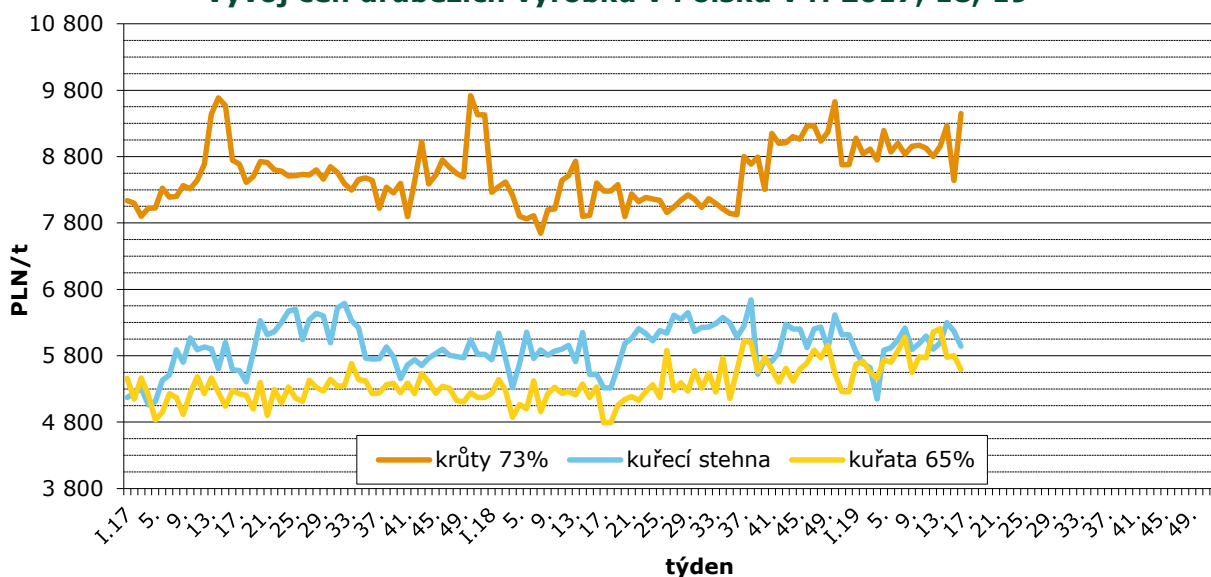
Položka	Oblast	Týden						Změna 16./15. týden (%)
		11.	12.	13.	14.	15.	16.	
Kuřata jatečná	Severní	3 505,9	3 517,6	3 506,3	3 543,2	3 528,5	3 524,1	-0,1
	Střední	3 487,8	3 519,8	3 456,7	3 461,5	3 468,9	3 467,9	0,0
	Jihovýchodní	3 675,2	3 655,4	3 588,8	3 619,6	3 596,3	3 624,6	0,8
	Západní	3 476,8	3 484,7	3 467,7	3 460,0	3 440,7	3 453,6	0,4
	Polsko celkem	3 500,7	3 518,6	3 474,9	3 483,0	3 479,6	3 485,5	0,2
Krocani	Severní	5 565,5	5 581,1	5 565,8	5 578,7	5 508,9	5 570,3	1,1
	Západní	5 875,3	5 873,9	5 885,5	5 830,7	5 817,3	5 882,8	1,1
	Polsko celkem	5 677,3	5 683,0	5 633,3	5 645,5	5 562,6	5 670,6	1,9
Krůty	Severní	5 355,5	5 333,8	5 368,9	5 358,6	5 465,7	5 395,0	-1,3
	Střední	5 550,0	5 550,0	5 500,0	5 500,0	5 530,0	5 510,0	-0,4
	Západní	5 489,7	5 536,5	5 504,6	5 545,7	5 442,7	5 510,9	1,3
	Polsko celkem	5 469,2	5 475,4	5 466,7	5 473,8	5 492,2	5 472,5	-0,4
Kachny	Polsko celkem	4 669,6	4 657,8	4 533,7	4 632,7	4 717,6	4 636,0	-1,7
Slepice ¹	Polsko celkem	-	-	-	-	-	-	-

Poznámka: **Střední** – Kraje: mazowieckie, łódzkie; **Jihovýchodní** – Kraje: lubelskie, świętokrzyskie, podkarpackie, małopolskie, śląskie; **Západní** – Kraje: opolskie, dolnośląskie, wielkopolskie, lubuskie, zachodnio-pomorskie; **Severní** – Kraje: pomorskie, warmińsko – mazurskie, podlaskie, kujawsko – pomorskie - neuvedeno

1 – nosné slepice z tržních chovů

Pramen: Ministerstwo Rolnictwa i Rozwoju Wsi – Rynek miesa drobiowego

Vývoj cen drůbežích výrobků v Polsku v r. 2017, 18, 19



Pramen: Ministerstwo Rolnictwa i Rozwoju Wsi – Rynek miesa drobiowego



Odbytové ceny drůbežích výrobků v Polsku

PLN/t

Položka	Oblast	Týden						Změna 16./15. Týden (%)
		11.	12.	13.	14.	15.	16.	
Kuřata 65% bez drobů	Severní	6 822	6 575	6 393	6 648	6 584	6 333	-3,8
	Střední	5 984	5 671	5 876	6 014	5 792	5 576	-3,7
	Západní	6 179	6 171	6 631	6 687	6 412	6 364	-0,7
	Polsko celkem	6 096	5 901	5 996	6 298	6 167	5 943	-3,6
Kuřecí prsa - filé	Severní	14 029	13 949	13 303	13 468	13 986	13 796	-1,4
	Střední	13 962	14 055	13 396	13 617	13 619	13 510	-0,8
	Jihovýchodní	13 635	13 607	13 386	13 405	13 751	13 429	-2,3
	Západní	14 678	14 633	14 567	14 633	15 089	14 815	-1,8
	Polsko celkem	14 178	14 190	13 736	13 854	14 145	13 976	-1,2
Kuřecí stehna	Severní	4 777	4 964	4 878	4 893	4 901	4 903	0,0
	Střední	6 176	7 135	7 260	-	7 008	7 070	0,9
	Jihovýchodní	6 150	6 180	6 010	6 110	6 270	6 070	-3,2
	Západní	5 206	5 050	5 156	5 382	5 192	5 218	0,5
	Polsko celkem	5 767	6 153	6 206	5 778	5 802	5 591	-3,6
Krůta 73 %	Severní	-	-	10 331	11 297	9 922	10 325	4,1
	Západní	9 805	10 141	9 969	9 490	9 743	9 492	-2,6
	Polsko celkem	8 927	8 802	8 957	9 267	8 438	9 446	11,9
Krůtí prsa - filé	Severní	17 254	17 305	17 368	17 511	17 737	17 887	0,8
	Střední	17 250	17 270	18 850	18 340	18 710	17 330	-7,4
	Západní	17 722	16 581	17 792	17 758	18 153	18 422	1,5
	Polsko celkem	17 336	17 772	17 817	17 730	18 036	17 781	-1,4

Poznámka: **Střední** - Kraje: mazowieckie, łódzkie; **Jihovýchodní** - Kraje: lubelskie, świętokrzyskie, podkarpackie, małopolskie, śląskie; **Západní** - Kraje: opolskie, dolnośląskie, wielkopolskie, lubuskie, zachodnio-pomorskie; **Severní** - Kraje: pomorskie, warmińsko - mazurskie, podlaskie, kujawsko - pomorskie - neuváděno

Pramen: Ministerstwo Rolnictwa i Rozwoju Wsi - Rynek mięsa drobiowego

Producentские ceny jatečných kuřat ve vybraných zemích

EUR/kg

Země	Cena	Týden	Země	Cena	Týden
Estonsko	-	17.	Litva	-	17.
Polsko	0,82	16.	Maďarsko	0,81	17.
Slovensko	0,82	17.	Lotyšsko	-	17.

Pramen: Ministerstwo Rolnictwa i Rozwoju Wsi - Rynek mięsa drobiowego; AKII; APA; ECB



Vývoj cen průmyslových výrobců tzv. 65% kuřat

EUR/100 kg

Stát	Týden									
	09.	10.	11.	12.	13.	14.	15.	16.	17.	18.
Belgie	167,00	167,00	167,00	169,00	169,00	170,00	170,00	170,00	170,00	170,00
Bulharsko	152,92	151,20	141,55	147,03	159,90	157,41	147,61	154,81	152,01	159,68
ČR	212,50	211,09	211,65	211,75	210,26	210,55	215,34	215,41	212,58	213,22
Dánsko	237,76	242,60	200,23	237,05	224,38	230,42	241,27	202,41	227,30	(*)
Německo	282,00	282,00	282,00	282,00	282,00	283,00	284,00	284,00	285,00	287,00
Estonsko	c	c	c	c	c	c	c	c	c	c
Řecko	203,00	201,17	202,00	202,33	202,33	202,33	203,33	(*)	(*)	(*)
Španělsko	143,20	143,75	146,47	147,03	147,14	147,84	149,11	149,27	150,39	151,69
Francie	230,00	230,00	230,00	230,00	230,00	230,00	230,00	230,00	230,00	230,00
Chorvatsko	178,50	182,05	184,58	177,42	185,58	181,60	181,51	185,99	180,50	186,52
Irsko	213,17	213,17	213,17	212,52	212,52	212,52	212,52	212,85	212,85	212,85
Itálie	158,75	163,75	168,75	173,75	178,75	200,00	207,50	210,00	210,00	210,00
Kypr	253,01	253,01	251,89	251,89	251,89	251,89	251,89	251,89	251,89	251,89
Lotyšsko	c	c	c	166,51	c	c	c	c	c	c
Litva	150,95	151,22	153,76	154,93	153,84	163,40	157,30	160,03	161,18	161,71
Lucembursko	(*)	(*)	(*)	(*)	(*)	(*)	(*)	(*)	(*)	(*)
Maďarsko	151,66	151,75	153,27	153,07	155,01	152,47	151,98	154,60	153,13	145,20
Malta	233,75	223,75	226,25	226,25	226,25	226,25	(*)	(*)	(*)	(*)
Nizozemí	176,00	176,00	176,00	176,00	176,00	174,00	174,00	174,00	174,00	174,00
Rakousko	230,40	228,02	230,92	230,75	232,35	234,29	222,70	234,51	232,96	235,02
Polsko	128,02	130,77	138,18	132,24	128,66	137,89	134,14	128,63	129,15	129,14
Portugalsko	145,00	144,00	144,00	144,00	144,00	135,00	135,00	138,00	138,00	142,00
Rumunsko	139,76	144,38	143,97	143,83	145,43	145,71	145,87	148,06	150,64	150,72
Slovinsko	212,32	210,38	211,49	207,08	202,30	213,74	210,44	211,12	209,57	210,35
Slovensko	189,03	181,39	183,75	187,75	170,74	178,39	184,37	184,37	193,57	194,72
Finsko	298,33	299,19	298,68	299,22	299,71	299,24	298,52	300,04	300,74	300,25
Švédsko	233,92	243,40	258,71	222,29	244,37	239,80	245,27	222,59	235,53	231,37
V. Británie	176,00	176,49	176,94	176,61	177,25	176,96	176,04	175,55	(*)	(*)
EU	182,21	183,39	185,15	184,76	185,00	188,33	188,62	187,72	188,40	188,73

Pramen: Evropská komise

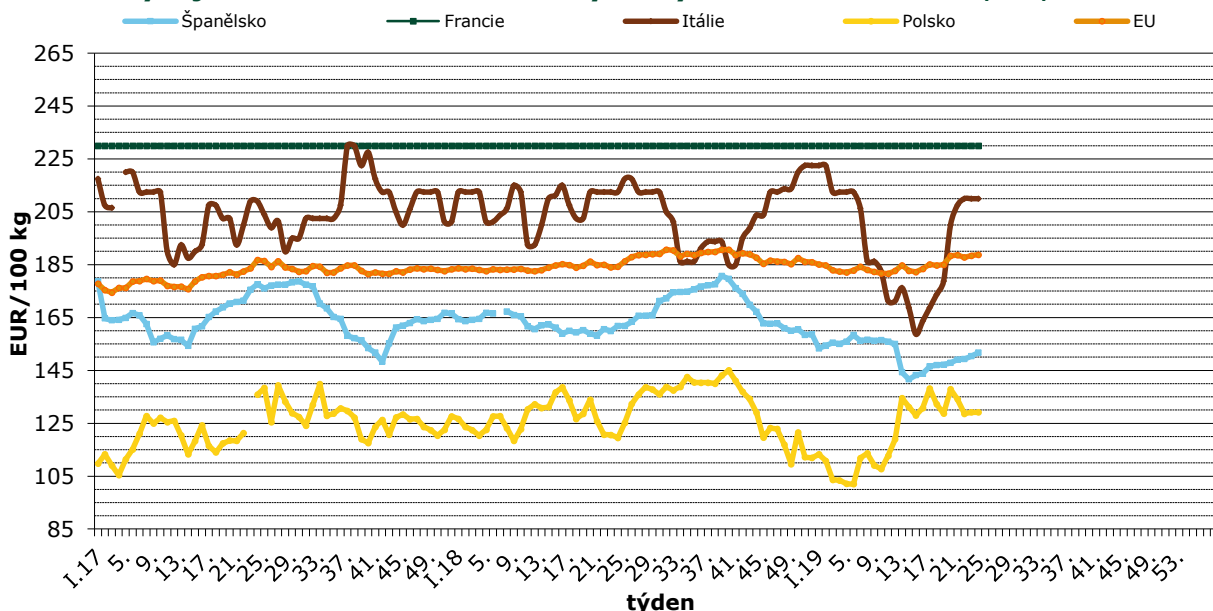
- Údaje za jednotlivé členské státy nebyly v době uzávěrky k dispozici.

(*) „c“ - Cenu nelze zveřejnit z důvodu ochrany důvěrnosti údajů.

Poznámka: Definice 65% kuřete - Oškubané, vykuchané, bez hlavy a běháků, bez krku, srdce, jater a svalnatého žaludku.



Vývoj CPV tzv. 65 % kuřat ve vybraných zemích v r. 2017, 18, 19



Pramen: Evropská komise

Aktuálně vydané předpisy EU, týkající se drůbeže a drůbežního masa

Prováděcí nařízení Komise (EU) 2019/660 ze dne 24. dubna 2019, kterým se mění nařízení (ES) č. 1484/95, pokud jde o určení reprezentativních cen v odvětví drůbežního masa a vajec, jakož i pro vaječný albumin.

Oprava prováděcího nařízení Komise (EU) 2018/1506 ze dne 10. října 2018 o výjimečných opatřeních na podporu trhu pro odvětví vajec a drůbežního masa v Itálii (Úř. věst. L 255, 11.10.2018).

Zdroj: Úřední věstník Evropské unie

Téměř čtyři tuny drůbežního masa z Polska obsahovaly salmonely

Státní veterinární správa (SVS) upozorňuje, že se na českém trhu objevily další dvě zásilky drůbežního masa z Polska v celkovém množství téměř čtyř tun, v nichž vyšetření prokázalo bakterie salmonely. Obě zásilky směřovaly k příjemcům ve Zlínském kraji. V prvním případě se jednalo o 2 250 kilogramů chlazených kuřat bez drobů distribuovaných do porcovny v Žalkovicích na Kroměřížsku. Ve druhém případě o více než jeden a půl tuny vakuově balených mražených slepic, jejichž příjemcem byl obchodník z obce Podolí u Uherského Hradiště.

Identifikace výrobku č. 1:

Název výrobku: Chlazené kuře bez drobů, třídy jakosti A

Výrobce: Hybro Sp. z o.o., Zakład Produkcyjny Kaniów, Polsko

Číslo šarže: 08519

Datum spotřeby: 31. 3. 2019

Velikost šarže: 2 250 kg

Z porcovny společnosti SOLERTIA Group ze Žalkovic směřovalo dle dokumentů dodaných porcovnou kuřecí maso k cca 25 odběratelům (především stravovacím zařízením) v několika krajích České republiky. SVS situaci dále prošetřuje. Vzhledem k datu spotřeby se lze domnívat, že všechno maso již bylo po předchozí tepelné úpravě zkonsumováno.

Identifikace výrobku č. 2:

Název výrobku: Slepice lehká bez drobů 1,1 kg, vakuově balená, mražená

Dodavatel: : Zakłady miesne „Brado – 2” spółka akcyjna, Dworska 18, Tomice, 34-100 Wadowice, Polsko

Číslo šarže: 11058/19

Datum spotřeby: 14. 3. 2020

Velikost šarže: 1 584 kg

Celá zásilka mražených slepic byla od příjemce (společnosti KOVÁŘ plus s.r.o. z Podolí) distribuována ke čtrnácti odběratelům, především obchodníkům a zpracovatelům, v ČR (viz seznam) a také několika odběratelům na Slovensku.



V současné době probíhá stahování masa z trhu. Vzhledem k tomu, že se jedná o mražený produkt s datem spotřeby až v březnu 2020, je pravděpodobné, že část masa může být ještě u obchodníků či v mrazničkách konečných spotřebitelů. Maso je v takovém případě možné vrátit v místě nákupu. SVS informovala o obou nálezech salmonel v mase polské dozorové orgány prostřednictvím systému rychlého varování RASFF, informovány byly také slovenské dozorové orgány.

V tuto chvíli SVS nemá žádnou informaci o tom, že by v souvislosti s konzumací uvedeného masa měl někdo ze spotřebitelů zdravotní problémy. Jak opakovaně uvádíme, při dostatečné tepelné úpravě masa a dodržení základních hygienických pravidel je riziko nákazy spotřebitele minimální. Salmonely jsou likvidovány již při tepelné úpravě na 70 °C po dobu 10 minut, nebo ekvivalentním systémem (vyšší teplota kratší dobu, nižší teplota delší dobu).

Místa v ČR, kam dle dokladů od společnosti KOVÁŘ plus směřoval výrobek č. 2

1. ASTUR – KA, s. r. o., Charvatce
2. Jitka Bílková, Svitavy
3. Masný krám Krkovička s. r. o., Cheb
4. SOMAK PLUS s. r. o., Šlapanice u Brna
5. MANEO, s. r. o., Brno – Ivanovice
6. Iveta Krulichová, Česká Lípa
7. JIP východočeská, a. s., Polabiny
8. Martin Brabec, Praha 4
9. JAMA maso s.r. o, Praha 8
10. Jaromír Jaš, Lipník nad Bečvou
11. FANY Gastro servis s. r. o, Vestec
12. Řeznictví H+H, s. r. o, Hladké Životice
13. MADESA Mladějovice s. r. o.
14. Ctibor Švirák řezník-uzenář, s. r. o., Vsetín

*Zdroj: SVS ČR***Kurzy devizového trhu – Česká národní banka – platnost od 07.05.2019**

1 PLN = 6,003 Kč

1 EUR = 25,730 Kč

1 USD = 23,005 Kč

100 HUF = 7,934 Kč

Vydavatel

TIS ČR, SZIF

Státní zemědělský intervenční fond
Ve Smečkách 33, 110 00 Praha 1

www.szif.cz

Odpovědný pracovníkIng. Tomáš Materna
vedoucí oddělení agrární informatiky
tel.: +420 703 197 498
fax: +420 222 871 591
e-mail: tomas.materna@szif.cz**Komoditní manager**

Bc. Petr Šup

tel.: +420 703 197 499
fax: +420 222 871 591
e-mail: petr.sup@szif.cz
e-mail: tis.drubez@szif.cz

Rozmnožování anebo rozšiřování tohoto zpravodaje nebo jeho části jakýmkoliv způsobem je zakázáno, s výjimkou případů povolených autorským zákonem nebo předchozího písemného souhlasu TIS^{ČR} SZIF. Údaje obsažené v tomto zpravodaji jsou pouze informativního charakteru a nemají závaznou povahu. Jejich citace je možná pouze s uvedením zdroje TIS^{ČR} SZIF